

## SPRAYFAUCET

Fixation de robinet flexible



### MANUEL D'UTILISATION

Cher/ère client(e),  
Nous vous remercions d'avoir choisi notre produit.

**Ce manuel contient des instructions relatives à la sécurité et au fonctionnement de l'appareil. Veuillez le lire attentivement avant d'utiliser cet appareil.**

Pays d'origine : Chine

Distributeur : HS Plus d.o.o., Gmajna 12 1236 Trzin

## L'EMBALLAGE COMPREND :



- 1x robinet en forme de V (1)
- 1x adaptateur pour robinet mâle (2)
- 1x anneau en caoutchouc (joint) (3)
- 1x filtre à mailles (4)

## CARACTÉRISTIQUES

Ce produit est compatible avec la plupart des robinets : robinet de cuisine, robinet de lavabo, robinet de douche avec filetage extérieur M22 et filetage intérieur M24.



## COMPOSANTS



- |                               |
|-------------------------------|
| 1. Filtre de première couche  |
| 2. Filtre de deuxième couche  |
| 3. Filtre de troisième couche |
| 4. Filtre de quatrième couche |

## AVANT L'INSTALLATION

**Déterminez de quel type de robinet il s'agit**

Filetage extérieur



Si votre robinet a un filetage mâle (extérieur), raccordez-le directement.

Filetage intérieur



Si votre robinet a un filetage femelle (intérieur), utilisez l'adaptateur (inclus) pour le raccorder.

## PRÉPARATION



1. Démontez l'aérateur d'origine et prenez ses dimensions. / Retirez l'aérateur d'origine. Vous pouvez le faire manuellement ou utiliser un outil approprié.



2. Sélectionnez le connecteur approprié, insérez-le dans le joint et vissez-le.

3. Placez le joint sur l'interface principale et vissez-le.



4. Tournez vers la droite pour visser.

5. L'installation est maintenant terminée.



## INSTRUCTIONS D'UTILISATION



**Deux modes d'utilisation de l'eau sont disponibles :** soit un doux jet de bulles, soit une douchette puissante :


- 1 de douces bulles pour le lavage du visage et des yeux.
- 2 un jet d'eau puissant pour nettoyer la saleté.

Tournez à gauche ou à droite pour passer d'un mode à l'autre.



### **Rotation et torsion à grand angle**


Le jet d'eau peut atteindre tous les coins de l'évier de la cuisine, ce qui facilite le lavage de la vaisselle et le nettoyage.




## Pour divers usages



Pour rincer votre masque  
du visage



Pour une fontaine à eau



Pour remplir un seau



Vers le devant



Vers l'arrière



Orientez-le à votre guise  
vers la gauche ou vers la  
droite

## Facile à nettoyer

L'aérateur du robinet doit être retiré après une certaine période d'utilisation. Faites-le tremper dans du vinaigre ou dans un autre produit acide pour éliminer les impuretés de l'eau filtrée.