

SMILY

Преносим електрически ултразвуков почистващ уред за зъби



РЪКОВОДСТВО ЗА УПОТРЕБА

Уважаеми клиенти,

Благодарим Ви, че закупихте нашия продукт.

Отсега нататък можете да поддържате зъбите и венците си здрави. Сега можете ефективно и лесно да премахнете зъбната плака, зъбния камък и петната по зъбите, като така ще предотвратите заболяване на венците. Този многофункционален почистващ уред за зъби премахва на зъбния камък и масажира венците с помощта на усъвършенствани вибрации, като така Ви дава уверена усмивка и свеж дъх всяка сутрин!

Това ръководство се отнася до указанията за безопасност и инструкциите за експлоатация. Моля, прегледайте го внимателно преди да започнете употребата на този продукт.

ОПАКОВКАТА СЪДЪРЖА:

- 1 x Преносим електрически ултразвуков почистващ уред за зъби
- 1 x Кабел за зареждане
- 1 x Ръководство за употреба



ХАРАКТЕРИСТИКИ

Номинално напрежение: 3,7 V
Капацитет на батерията: 300mAh
Време за зареждане: Около 2 часа
Адаптер: 5 V / 5 mA
Ток в режим на готовност: 20 uA
Номинален ток: 200 mA
Шум на двигателя: по-малко от 60 децибела
Работно време: около 2 часа

Работни мощности: 5
Рейтинг на водоустойчивост: IPX6
Стил: Зареждащ се уред (вградена батерия)
Приложимост: възрастни хора
Материал: медицински клас силикон + пластмаса
Среда на употреба: нормална температура

ВАЖНИ ИНСТРУКЦИИ ЗА БЕЗОПАСНОСТ

Прочетете внимателно това ръководство преди да използвате продукта И ГО СЪХРАНЕТЕ ЗА БЪДЕЩА УПОТРЕБА.

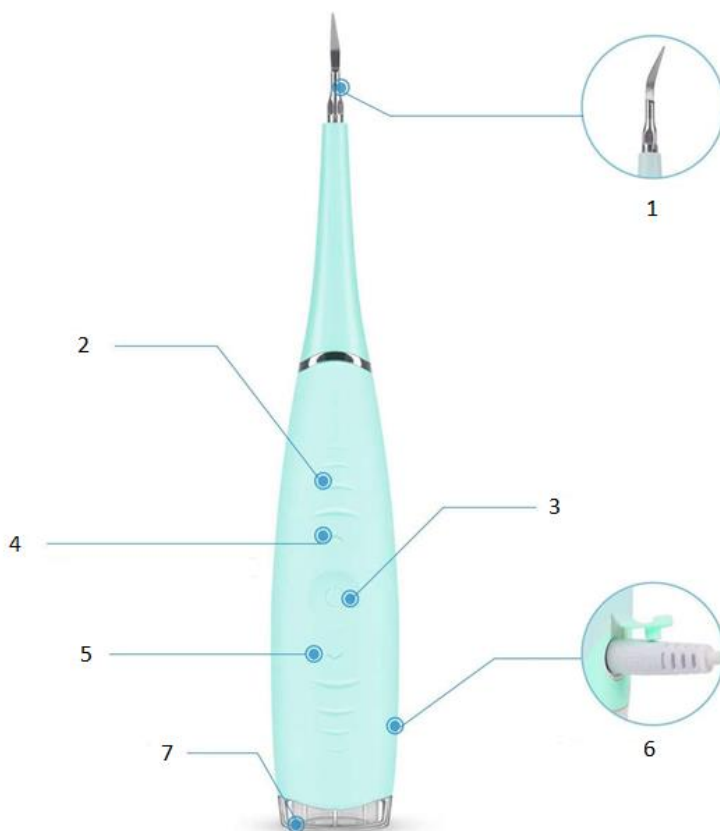
- Този почистващ уред е предназначен за стоматологични цели. Предназначен е за отстраняване на зъбен камък или плака и за други стоматологични цели, при които ултразвуковите вибрации са от полза. Не го използвайте за цели, за които не е предназначен. Ако не сте сигурни как да го използвате, моля, свържете се с местния търговец или мястото, откъдето сте го закупили.
- Използвайте само по предназначение. Неспазването на инструкциите за експлоатация може да доведе до сериозни наранявания на ползвателя или до повреда на продукта, която би била евентуално непоправима. Преди да използвате този продукт, уверете се, че сте прочели и разбрали инструкциите за експлоатация.
- При почистване винаги допирайте върха върху зъбните повърхности. Избягвайте ненужен контакт на крайника с меки тъкани като венета, лигавицата или кожата.

- Преди употреба проверете за необичайни вибрации на накрайника. Ако се открият аномалии, незабавно преустановете употребата и се свържете с търговеца.
- При почистване не докосвайте с върха керамични протези. Това може да го повреди.
- Използвайте уреда само с оригиналния захранващ адаптер.
- Преди да включите адаптера в електрическия контакт, моля, уверете се, че напрежението посочено на етикета на адаптера съответства на напрежението във Вашия дом.
- Металната глава на почистващия уред не е сменяема.
- Не излагайте почистващия уред на външна среда, екстремни температури, пряка слънчева светлина, прекомерна влажност или прекомерно запрашена среда.
- Използвайте го при -10°C до 40°C затворена среда.
- Не мийте и не накисвайте продукта дълго време.
- Този продукт е ограничен само за употреба от възрастни. Моля, съхранявайте продукта правилно след употреба. Пазете от деца, за да избегнете нараняване по погрешка.
- Този продукт съдържа батерия. Не го поставяйте в огън или съд с висока температура, за да избегнете пожар или експлозия.
- Не поставяйте уреда в близост до отоплителни печки, открит огън или друго оборудване, което е източник на топлина.
- Дръжте почистващия уред на достатъчно разстояние от очите.
- Не изключвайте захранващия адаптер чрез издърпване на захранващия кабел от контакта. Това може да повреди адаптера или контакта. Издърпайте внимателно кабела от контакта, като го придържате.
- Преди употреба винаги проверявайте частите на уреда за повреди. Повредените части не трябва да се използват и трябва да се подменят.
- Не поставяйте кабела на захранващия адаптер върху остри предмети.
- За да предотвратите възникването на опасна ситуация, не поправяйте сами уреда за почистване или някой от компонентите му и не го модифицирайте по никакъв начин. За какъвто и да е ремонт, моля, свържете се с оторизиран сервиз. Поправяйки сами продукта, рискувате да се лишите от правата си, които имате ако не сте доволни от продукта, както и от правото на гаранция за качество.
- Не използвайте уреда, ако по кабела или щепсела му има повреди или ако уредът не работи, изтърван е или е повреден по някакъв друг начин.
- Не увивайте кабела около уреда.
- Всяко обслужване или ремонт трябва да бъде извършвано в оторизиран сервизен представител.
- Продуктът не е подходящ за използване в среда със запалими газове.

- Използвайте този уред само по предназначение.

Внимание: не използвайте продукта по време на зареждане.

ЕЛЕМЕНТИ



1. Почистваща глава	5. Намаляване на мощността
2. Лента против хлъзгане	6. Порт за зареждане
3. Бутон за включване/изключване	7. Индикатор за зареждане
4. Увеличаване на мощността (общо 5 степени, регулируеми от горе надолу)	

ЗАРЕЖДАНЕ

USB Зареждане:

Безопасен и бърз начин на зареждане чрез USB.

1. Поставете зарядното устройство в порта в долната част на уреда и го свържете към захранването, за да започне да се зарежда.
2. Индикаторът за зареждане ще светне в червено, когато започне зареждането. Когато устройството е напълно заредено, индикаторът за ще светне в зелено.



БЕЛЕЖКА:

- Пълното зареждане отнема около 2 часа.
- По време на режим на зареждане, почистващият уред ще се изключи (няма да работи по време на зареждане).
- След пълно зареждане уредът може да се използва около 200 пъти.

Ако зареждате машинката за първи път или ако не сте я използвали дълго време (повече от 3 месеца), то пълното зареждането ще отнеме повече време.

- Първо изключете заредения уред от захранващия адаптер и след това издърпайте адаптера от електрическия контакт. След като изключите уреда от захранващия адаптер, LED индикаторът за зареждане ще се изключи.

Препоръки за постигане на възможно най-дълъг живот на батерията:

- Винаги зареждайте продукта при стайна температура.
- Не оставяйте продукта включен в електрическия контакт за по-дълго време, отколкото е необходимо за зареждането му.
- Препоръчително е да съхранявате продукта напълно зареден.
- Ако не използвате продукта дълго време, зареждайте го поне веднъж на всеки 6 месеца.

ИНСТРУКЦИИ ЗА РАБОТА

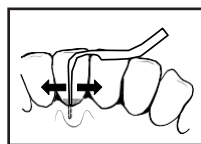


Този почистващ уред работи на принципа на преобразуване на електрическата енергия в енергия на ултразвуковите вибрации.

Натиснете бутона за включване на уреда, регулирайте мощността чрез горния и долния бутон за настройка на мощността и започнете да почиствате необходимите части.

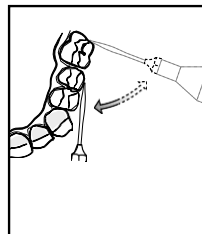


Страната с накрайника се поставя върху зъба така, че движението му да е успоредно на повърхността на зъба. Първите 2 мм от накрайника са най-ефективни!



Обикновеното почистване рядко изисква повече от 50% ниво на мощност. Все пак зъбен камък, който е труден за отстраняване, може да изисква по-висока настройка на мощността.

Уверете се, че контактът между върха и зъбната повърхност се поддържа през цялото време на чистене. Продължавайте да движите върха бавно напред-назад, като така инструмента ще си свърши работата. Използвайте комбинация от кратки и продължителни движения за изчистване на цялата повърхност на всеки зъб.



Върхът обикновено е насочен към джоба на зъба.

За да задържите върха успореден на повърхността на всеки зъб, е важно да следвате анатомията на зъба.



С правилна настройка на мощността, подходящ натиск върху зъба (приблизително 20 грама, но не повече от 50) и работещ успоредно на повърхността върх, почистването ще бъде нежно, тихо и ефективно.



ВНИМАНИЕ!

- Ако по време на почистването се чуе скърцащ звук (силен и доминиращ), натискът върху зъба може да е твърде нисък или върхът да не е успореден на повърхността на зъба.
- Не използвайте много сила с ръката. Винаги докосвайте зъбите с лек натиск.
- Внимавайте около чувствителната линия на венците.
- За някои потребители може да е малко трудно да използват уреда в началото, но постепенно той ще стане любимия Ви инструмент за грижа за устната кухина!
- Плаката и петната падат под формата на прах. Затова, моля, изплакнете устата си след употреба.
- Моля, използвайте го при наличие на влажност в устата.
- Ако по време на употреба устата Ви изсъхне, моля, изплакнете устата.
- Когато почиствате вътрешната страна на зъба, използвайте зъбно огледало.

След като приключите почистването на зъбите:

- Изплакнете добре устата си.
- Измийте металната глава с чиста течаща вода.
- Избършете тялото на почистващия уред.

Инструкции за рециклиране и изхвърляне



Този знак показва, че продуктът не трябва да се изхвърля с други битови отпадъци на територията на Европейския съюз. За да намалите вредите за околната среда или човешкото здраве, причинени от неправилното изхвърляне на битови отпадъци, рециклирайте продукта, за да може частите му да бъдат използвани отново. За да върнете използваното устройство, моля, използвайте системата за връщане и събиране или се свържете с търговеца, от където е закупен продуктът. Те могат да се погрижат за екологичното рециклиране на продукта.



Декларация на производителя, че продуктът отговаря на всички директиви, приложени от Европейската комисия.

