

SMILY

Nešiojamas elektrinis dantų valymo prietaisas



NAUDOTOJO VADOVAS

Gerbiamas kliente,
Dėkojame, kad įsigijote mūsų gaminį.

Nuo šiol galėsite tinkamai rūpintis savo dantimis ir dantenomis. Šis daugiafunkcinis dantų priežiūros prietaisas, kuris vibracijų dėka pašalina dantų akmenis ir masažuoja dantenas, todėl kiekvieną rytą galėsite šypsotis pilni pasitikėjimo ir turėti gaivų burnos kvapą!

Šiame vadove pateikiami saugos nurodymai ir naudojimo instrukcijos. Prieš naudodami gaminį, atidžiai perskaitykite šią instrukciją.

PAKUOTĖJE YRA:

- 1x elektrinis dantų apnašų valymo prietaisas
- 1x įkrovimo kabelis
- 1x naudojimo instrukcija



SPECIFIKACIJOS

Vardinė įtampa: 3,7 V	Greičio lygiai: 5
Akumuliatoriaus talpa: 300 mAh	Atsparumo vandeniui koeficientas: IPX6
Įkrovimo laikas: Apie 2 valandas	Tipas: Įkraunamas (įmontuotas akumulatorius)
Adapteris: 5 V / 5 mA	Skirtas suaugusiems
Budėjimo srovė: 20 uA	Medžiaga: silikonas, tinkamas maisto prekėms + plastikas
Vardinė srovė: 200 mA	Naudojimo aplinka: normali temperatūra
Variklio keliamas triukšmas: mažiau nei 60 decibelų	
Naudojimo laikas: apie 2 h	

SVARBŪS SAUGOS NURODYMAI

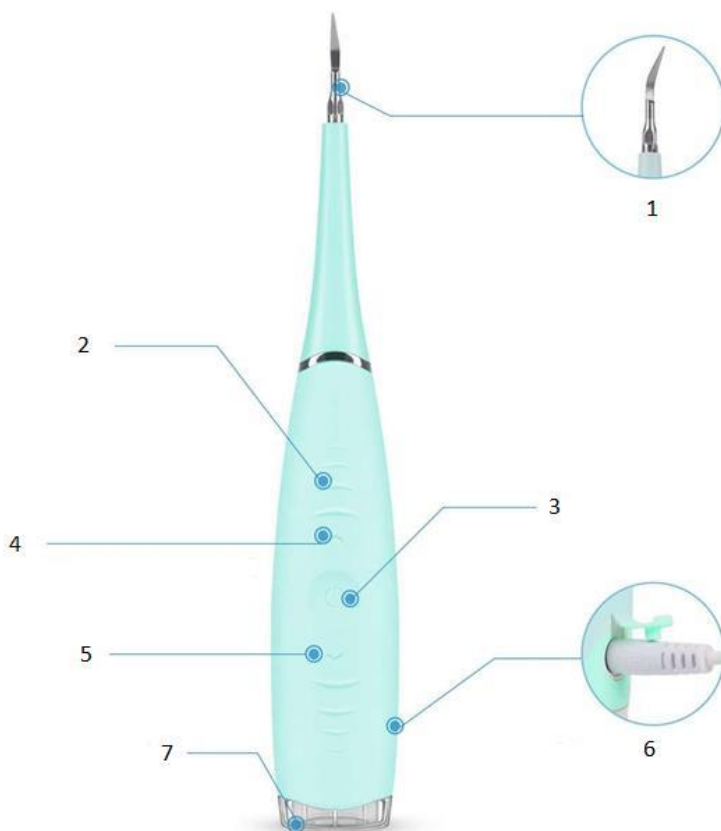
Prieš naudodami gaminį atidžiai perskaitykite šį vadovą IR IŠSAUGOKITE JĮ TOLESNIAM NAUDOJIMUI.

- Šis prietaisas skirtas dantis prižiūrėti. Jis skirtas apnašoms ir dantų akmenims šalinti bei kitiems odontologiniams darbams, kuriems reikalinga vibracija. Nenaudokite jo ne pagal paskirtį. Jei nesate tikri kaip naudoti, kreipkitės į vietinį pardavėją arba pirkimo vietą.
- Naudokite tik numatytiems tikslams. Nesilaikydamas naudojimo instrukcijų, naudotojas gali patirti rimtų sužalojimų arba sugadinti gaminį, gal net nepataisomai. Prieš pradėdami naudoti šį gaminį, perskaitykite ir įsigilinkite į naudojimo instrukciją.
- Valydami dantis visada priglauskite antgalį prie danties paviršiaus. Venkite nereikalingo antgalio sąlyčio su minkštaisiais audiniais, pvz., dantenomis, gleivine ar oda.
- Prieš naudodami patikrinkite, ar antgalio vibracijos nėra neįprastos. Jei pastebite neįprastą veikimą, nedelsdami nustokite naudoti prietaisą ir kreipkitės į pardavėją.

- Prietaiso galiukas neturi liestis prie keraminio protezo. Kitaip galiukas gali būti sugadintas.
- Naudokite apnašų valymo aparatą tik su originaliu maitinimo adapteriu.
- Prieš prijungdami adapterį prie maitinimo lizdo, įsitikinkite, kad jo etiketėje nurodyta įtampa atitinka jūsų maitinimo lizdo įtampą.
- Metalinė dantų valymo prietaiso galvutė nekeičiama.
- Nelaikykite dantų valymo prietaiso lauke, ten kur temperatūra ekstremali, kur patenka tiesioginiai saulės spinduliai, yra labai drėgna ar dulkėta.
- Naudokite prietaisą patalpose, kur temperatūra yra nuo -10 °C iki 40 °C.
- Ilgai neplaukite ir nemirkykite gaminio.
- Šis produktas skirtas tik suaugusiesiems. Pasinaudoję gaminiu, jį tinkamai laikykite. Laikykite atokiau nuo vaikų, kad jie netyčia nesusižeistų.
- Šiame gaminyje yra baterija. Kad išvengtumėte gaisro ar sprogo, nedėkite jo į ugnį ar įkaitusią talpą.
- Nestatykite gaminio šalia šildytuvų, atviros ugnies ar kitų šilumos šaltinių.
- Dantų valymo prietaisą laikykite atokiau nuo akių.
- Netraukite už maitinimo laido, atjungdami maitinimo adapterį nuo maitinimo lizdo. Tai gali sugadinti maitinimo adapterį arba maitinimo lizdą. Ištraukite maitinimo adapterį iš maitinimo lizdo traukdami už kištuko.
- Prieš pradėdami dantų valymą, visada apžiūrėkite, ar įrenginio sudedamosios dalys nėra pažeistos. Pažeistų sudedamųjų dalių negalima naudoti ir jas būtina pakeisti.
- Nedėkite maitinimo laido ant aštrių daiktų.
- Kad išvengtumėte pavojingų situacijų, neremontuokite ir nekeiskite gaminio ar jo priedų patys. Dėl visų remonto darbų kreipkitės į įgaliotąjį techninės priežiūros centrą. Patys bandydami taisyti prietaisą rizikuojate netekti teisių į garantiją dėl nepatenkinamos kokybės ar blogo veikimo.
- Nenaudokite prietaiso su nutrūkusiu laidu ar kištuku, jei prietaisas veikia netinkamai, buvo nukritęs ar kaip nors pažeistas.
- Nevyniokite laido aplink prietaisą.
- Bet kokią techninę priežiūrą ar remontą turi atlikti įgaliotasis techninės priežiūros atstovas.
- Produktas netinkamas naudoti, kai šalia yra degių dujų.
- Šį prietaisą naudokite tik pagal paskirtį.

Dėmesio: nenaudokite gaminio įkrovimo metu.

KOMPONENTAI



1. Valymo galvutė	5. Greičio mažinimas
2. Neslystanti juostelė	6. Įkrovimo prievadas
3. Įjungimo / išjungimo jungiklis	7. Įkrovimo indikatorius
4. Greičio didinimas (iš viso 5 pavaros, reguliuojamos nuo didžiausios iki mažiausios)	

ĮKROVIMAS

USB įkrovimas:

Saugus ir greitas įkrovimas per USB jungtį.

1. Įkiškite įkroviklį į prietaiso apačioje esantį prievadą, prijunkite prie maitinimo šaltinio ir pradėkite įkrovimą.
2. Įkrovimo indikatorius lemputė užsidegs raudonai, rodydama, kad įkrovimas prasidėjo. Kai prietaisas bus visiškai įkrautas, indikatorius lemputė ims šviesti žaliai.



PASTABA:

- Prietaisas visiškai įkraunamas maždaug per 2 valandas.
- Įjungus įkrovimo režimą, dantų valytuvai persijungs į išjungimo režimą (įkrovimo metu prietaisas neveikia).
- Įkrovus gaminį, jį galima naudoti apie 200 kartų.

Jei dantų valymo prietaisą įkraunate pirmą kartą arba jei jo nenaudojote ilgą laiką (ilgiau nei 3 mėnesius), visiškai įkrovimui gali prireikti daugiau laiko.

- Atjunkite įkrautą dantų valymo prietaisą nuo maitinimo adapterio ir ištraukite maitinimo adapterį iš elektros lizdo. Atjungus gaminį nuo maitinimo adapterio, įkrovimo LED indikatorius išsijungs.

Rekomendacijos, kaip užtikrinti kuo ilgesnį akumulatoriaus tarnavimo laiką:

- Įkraukite gaminį kambario temperatūroje.
- Nepalikite prietaiso prijungto prie elektros energijos šaltinio ilgiau, nei būtina jam įkrauti.
- Geriausia laikyti gaminį visiškai įkrautą.
- Jei gaminio ilgą laiką nenaudojate, įkraukite jį bent kartą per 6 mėnesius.

NAUDOJIMO INSTRUKCIJOS

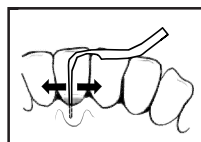


Šis dantų apnašų valymo prietaisas veikia pagal principą, kai elektros energija paverčiama vibracijos energija.

Paspauskite maitinimo mygtuką, kad įjungtumėte prietaisą, viršutiniu ir apatiniu reguliavimo mygtukais sureguliuokite galingumą ir pradėkite valyti dantų apnašas.



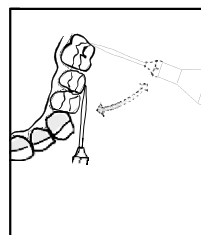
Galiuko šoninė dalis turi būti priglausta prie danties taip, kad galiuko judėjimas būtų lygiagretus danties paviršiui. Galiuko pirmieji 2 mm yra patys veiksmingiausi!



Įprastiniam apnašų valymui retai reikia daugiau nei 50 % galingumo. Tačiau sunkiai pašalinamiems akmenims gali prireikti didesnės galios nustatymo.

Svarbu, kad valant dantis būtų išlaikytas antgalio kontaktas su danties paviršiumi. Lėtai judinkite antgalį pirmyn ir atgal ir leiskite prietaisui atlikti darbą. Atlikite trumpus ir ilgus judesius, kad būtų nuvalytas visas danties paviršius.

Galas paprastai nukreipiamas į dantenų kišenę.



Kad antgalis išliktų lygiagretus danties paviršiui, svarbu sekti danties anatomiją.



Tinkamai nustačius galingumą, tinkamai spaudžiant dantį (maždaug 20 g, bet ne daugiau kaip 50 g) ir antgaliui veikiant lygiagrečiai danties paviršiui, gydymas bus švelnus, tylus ir veiksmingas.



DĖMESIO!

- Jei valymo metu girdimas girgždesys (garsus ir nuolatinis), gali būti, kad spaudimas į dantį yra per mažas arba antgalis nėra lygiagretus danties paviršiui.
- Nenaudokite per daug jėgos. Visada spauskite lengvai.
- Būkite atsargūs ties jautria dantenų linija.
- Kai kuriems asmenims iš pradžių gali būti sunkoka naudotis šiuo prietaisu, bet palaipsniui jis taps jūsų būtiniausia burnos priežiūros priemone!
- Apnašos ir dėmės yra miltelių pavidalo. Todėl po naudojimo išsiskalaukite burną.
- Naudojant prietaisą burna turi būti drėgna.
- Jei valymo metu burna išdžiūva, išsiskalaukite ją.
- Valydami dantų vidinę pusę, naudokite dantų veidrodėlį.

Baigę valyti dantis;

- Gerai išsiskalaukite burną.
- Metalinę galvutę plaukite po švarių tekančiu vandeniu.
- Nuvalykite dantų valymo prietaisą.

Rūšiavimo ir šalinimo instrukcijos



Šiuo ženklu nurodoma, kad ES teritorijoje šis gaminys neturėtų būti šalinamas kartu su kitomis buitinėmis atliekomis. Siekiant išvengti galimos žalos aplinkai ar žmonių sveikatai dėl nekontroliuojamo atliekų šalinimo, atsakingai atskirkite šį gaminį nuo kitų atliekų ir skatinkite tvarų pakartotinį materialinių išteklių naudojimą. Norėdami grąžinti naudotą prietaisą, naudokite grąžinimo ir surinkimo sistemas arba kreipkitės į pardavėją, iš kurio įsigijote gaminį. Pardavėjas gali priimti šį gaminį saugiam perdirbimui.



CE ženklimas yra prekės gamintojo deklaracija, kad gaminys atitinka taikomų EB direktyvų reikalavimus.

