

INSTRUCTIES BIJGEWERKT OP 3.11.2020

IOS-versie van de app installatie-instructies




1. Nadat de APP is geïnstalleerd, gaat u naar "Settings " (Instellingen) en ziet u "General " (Algemeen).



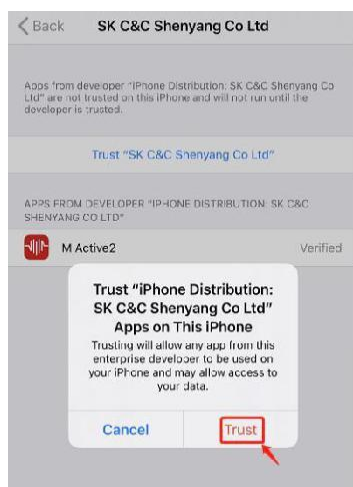
Zoek "Device Management " (naar apparaatbeheer) op de algemene pagina.



3. Vind de app-ontwikkelaar in apparaatbeheer-SK C & C Shenyang Co Ltd.



4. Klik op de vertrouwenspagina van de ontwikkelaar op "TRUST SK C & C Shenyang Co Ltd" om de APP correct te gebruiken.



ANDROID APP installatie-instructies



1. Na het scannen van de Qr-code, klikt u op "Android Download" om het APK-pakket te downloaden. (suggestie: Als u de wechat-scancode gebruikt, spring dan naar de browser om te downloaden.)



2. Klik na het downloaden op "Confirm" (Bevestigen) om het normale gebruik te installeren.



M Active2

FROM QQ浏览器

VERSION: 1.02

SIZE: 12.54 MB

ⓘ Unofficial store-source app

This app is from an unofficial channel, please be cautious to install.

CANCEL



CONTINUE TO INSTALL

SMART WATCH ULTI D-32



GEBRUIKSAANWIJZING

Beste klant,

Bedankt voor de aankoop van ons product.

Dit slimme horloge met een waterdicht kleurendisplay fungeert als tracker voor sportactiviteiten die de hartslag meten en uw calorieverbruik registreren. De tracker voor al uw sportactiviteiten ondersteunt ook gps. De klok houdt uw slaap bij, waarschuwt u voor oproepen en berichten en werkt ook fantastisch als muzikspeler.

Deze handleiding behandelt de veiligheidsrichtlijnen en bedieningsinstructies. Lees deze handleiding zorgvuldig door voordat u uw product gebruikt

PAKKET BESTAAT UIT:

- 1 x Smart Watch ULTI D-32
- 1 x USB-oplaadkabel
- 1 x Handleiding

Compatibel systeem van telefoon en BLT-versie:



Android 4.4 en hoger



iOS 8.0 en hoger



BT4.0

- Touchscreen:** Aanraakbediening
- Batterijcapaciteit:** 380 mAh
- Schermwergave :** 240 x 240
- 160-180 uur afspeeltijd
- 360-380 uur standby-tijd
- 1,5 uur oplaadtijd
- Horloge taal voor ondersteuning:** Engels, Frans, Spaans, Pools, Portugees (BZ), Italiaans, Duits, Nederlands, Maleis, Indonesisch, Tsjechisch, Vietnamees, Russisch, Turks, Arabisch, Birmees, Grieks.
- App taal voor ondersteuning:** Engels, Duits, Chinees, Spaans, Italiaans, Frans, Portugees (Portugal), Portugees (Brazilië), Russisch, Indonesisch, Maleis, Pools, Vietnamees, Hebreeuws, Arabisch, Perzisch, Thais, Birmees, Turks, Japans, Koreaans
- Gegevensopslag:** geregistreerde gegevens op de Smartwatch worden om 24:00 uur gewist. U kunt die gegevens opnieuw bekijken vanuit de app.
- Trillingsmotor ondersteuning
- Laadmethode:** USB-oplaadfunctie
- Waterbestendig:** IP67*
* IP67 betekent volledige bescherming tegen fijnstof en het onderdompelings-effect in water tussen 15 cm en 1 m

Horloge functies:

- Bluetooth-muziekspeler
- Regel het afspelen van mobiele muziek
- Meerdere wijzerplaten, vrij te kiezen
- GPS-ondersteuning
- Slaapmonitor
- Stappenteller, sportcalorieën, calorieverbruik, trainingskilometers
- EKG (met PPG + EKG-technologie duurt het proces slechts één minuut)
- Andere functies: wekker, kalender, stopwatch, rekenmachine

ONDERDELEN



1. Slim kleurenaanraakscherm
2. Aan / uit knop
3. Toets stud
4. Metalen pin
5. Polsband met aansluitopeningen
6. Oplaadpoort
7. Hartslagsensor

WAARSCHUWINGEN

Het apparaat bevat elektrische apparatuur die bij onjuist gebruik letsel kan veroorzaken. Zo kan langdurig contact bij sommige gebruikers bijdragen aan huidallergieën. Om irritatie te verminderen, dient u de veiligheidsrichtlijnen op de volgende pagina's te lezen om een correct gebruik en onderhoud te garanderen.

- Stel uw apparaat tijdens het opladen niet bloot aan vloeistoffen, vocht, vochtigheid of regen; Laad uw apparaat niet op als het nat is, aangezien dit kan leiden tot elektrische schokken en letsel.
- Houd uw apparaat schoon en droog. Gebruik geen schuurmiddelen om uw apparaat schoon te maken.
- Raadpleeg voor gebruik uw arts als u reeds bestaande aandoeningen heeft die kunnen worden beïnvloed door het gebruik van dit apparaat.
- Draag hem niet te strak. Als uw apparaat heet of warm aanvoelt, of als het huidirritatie of ongemak veroorzaakt, stop dan met het gebruik van uw apparaat en raadpleeg uw arts.
- Stel uw apparaat niet bloot aan extreem hoge of lage temperaturen.
- Laat uw apparaat niet achter in de buurt van open vuur, zoals fornuizen, kaarsen of open haarden.
- Dit product is GEEN speelgoed - laat kinderen of huisdieren nooit met dit product spelen. Bewaar het product altijd buiten bereik van kinderen. De apparaten zelf of de vele kleine onderdelen die ze bevatten, kunnen bij inslikken verstikking veroorzaken.
- Probeer dit apparaat nooit te misbruiken, te pletten, te openen, te repareren of te demonteren. Hierdoor vervalt de garantie en kan de veiligheid in gevaar komen.

- Gebruik uw apparaat niet in een sauna of stoomkamer.
- Breng uw apparaat niet in contact met scherpe voorwerpen, aangezien dit krassen en beschadigingen kan veroorzaken.
- Gooi dit apparaat, de batterij van het apparaat en de verpakking weg in overeenstemming met de plaatselijke voorschriften.
- Controleer geen meldingen of informatie op het display van uw apparaat tijdens het rijden of in andere situaties waarin afleiding letsel of gevaar kan veroorzaken. Let tijdens het trainen altijd op uw omgeving.

WAARSCHUWINGEN VOOR DE BATTERIJ

- U mag het apparaat of de batterijen NIET uit elkaar halen, wijzigen, opnieuw vervaardigen, doorboren of beschadigen.
- Verwijder de niet door de gebruiker vervangbare batterij NIET en probeer deze NIET te verwijderen.
- Stel het apparaat of de batterijen NIET bloot aan vuur, explosie of andere gevaren.

GEZONDHEIDSWAARSCHUWINGEN

- Als u een pacemaker of ander intern elektronisch apparaat heeft, raadpleeg dan uw arts voordat u een hartslagmeter gebruikt.
- De optische polshartslagmeter geeft groen licht en knippert af en toe. Raadpleeg uw arts als u epilepsie heeft of gevoelig bent voor lichtflitsen.
- Het apparaat, de accessoires, de hartslagmeter en gerelateerde gegevens zijn alleen bedoeld voor gebruik voor recreatieve doeleinden en niet voor medische doeleinden, en zijn niet bedoeld voor het diagnosticeren, bewaken, behandelen, genezen of voorkomen van enige ziekte of aandoening.
- De hartslagmetingen zijn alleen ter referentie, en er wordt geen verantwoordelijkheid aanvaard voor de gevolgen van eventuele foutieve metingen. Hoewel de technologie van de optische polshartslagmeter doorgaans de beste schatting van de hartslag van een gebruiker geeft, zijn er inherente beperkingen aan de technologie die ertoe kunnen leiden dat sommige hartslagmetingen onder bepaalde omstandigheden onnauwkeurig zijn, waaronder de fysieke kenmerken van de gebruiker, de pasvorm van het apparaat en het type en de intensiteit van de activiteit.
- Het slimme horloge vertrouwt op sensoren die uw beweging en andere statistieken volgen. De gegevens en informatie die door deze apparaten worden verstrekt, zijn bedoeld als een nauwkeurige schatting van uw activiteit en bijgehouden meetgegevens, maar zijn mogelijk niet helemaal nauwkeurig, inclusief gegevens over stappen, slaap, afstand, hartslag en calorieën.
- Als u eczeem, allergieën of astma heeft, is de kans groter dat u huidirritatie of allergie krijgt door een draagbaar apparaat.
- Of u nu de bovenstaande aandoeningen heeft of niet, als u enig ongemak of huidirritatie aan uw pols begint te ervaren, moet u het apparaat verwijderen. Als de symptomen langer dan 2-3 dagen aanhouden nadat u uw apparaat niet hebt gebruikt, neem dan contact op met uw arts.
- Als u meer dan twee uur zweet terwijl u uw smartwatch draagt, moet u uw band en pols schoonmaken en afdrogen om huidirritatie te voorkomen.

- Langdurig wrijven en druk kunnen de huid irriteren, dus geef uw pols een pauze door de band na langdurig dragen een uur te verwijderen.
- Maak uw pols en de smartwatch regelmatig schoon, vooral als u zweet tijdens de training of als u bent blootgesteld aan stoffen zoals zeep of wasmiddel die zich aan de binnenkant van de tracker kunnen hechten.
- Hoewel de smartwatch waterbestendig is, is het niet goed voor uw huid om een nat bandje te dragen.

OPLAADINSTRUCTIES:

Zorg ervoor dat de smartwatch volledig is opgeladen voordat u hem voor het eerst gebruikt.

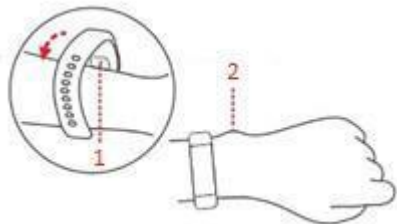
Standaard 5PIN USB-oplaadpoort, ondersteuning computer USB of mobiele telefoon 5V standaardlader.

Het duurt ongeveer 70-90 minuten om de smartwatch volledig op te laden.



DRAAGWIJZE

1. Draag de polsband het beste achter de malleolus ulnaris (2);
2. Pas de maat van een polsband, geschikt voor de grootte van de pols, aan via een van de verstelgaten;
3. Sensor (1) moet zich dicht bij de huid bevinden en beweging vermijden.



SMART WATCH-BEDIENING

Schakel uit / in

Wanneer het horloge volledig is opgeladen, drukt u op de zijkant aan / uit knop 3 seconden ingedrukt om het apparaat Aan / uit te schakelen.




TOETSEN

Aan / uit knop

- Druk eenmaal op de knop om terug te keren naar het hoofdtijdscherm.
- Druk lang (3 sec.) om het horloge uit of aan te zetten.
- Druk lang (10 seconden) om het horloge opnieuw te starten.

Touch point (TP) gebaren:

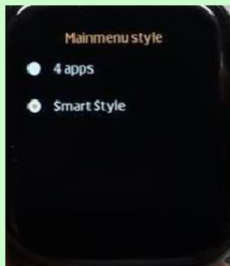
- Schuif naar rechts / links / omhoog om het hoofdmenu te openen
- Als u in het menu "smart style" bent, schuif dan door het scherm tussen de functies.
- U kunt elke functie openen door erop te tikken
- Indien in 4 app stijl menu schuif naar links naar de volgende pagina en schuif naar rechts om terug te keren naar de vorige pagina.

* uw voorgeprogrammeerde menustijl zal een smart style menu zijn zoals u kunt zien in de onderstaande afbeelding. Als u de weergave wilt wijzigen, druk dan op het pictogram met taartgrafiek .

Nu kunt u 4 app-stijlmenu's kiezen.



SMART STYLE MENU



WEERGAVE INSTELLEN



4 APP STYLE MENU

WEERGAVE HORLOGE KIEZEN: Druk lang op het scherm. Schuif nu door alle wijzerplaten van het horloge en zodra u de gewenste hebt gevonden, tikt u op OK om te bevestigen.





Downloadmethode voor mobiele apps

1. Scan de QR-code hierboven om de FUNDO APP te downloaden, u kunt ook de code op uw horloge scannen (onder het app-icoon).
2. U kunt de app ook downloaden via Google Play Store (Android-gebruikers) of APP Store (Iphone-gebruikers).

Koppelingsinstelling

1. Schakel na de installatie de Bluetooth- en FunDo-app van uw mobiele telefoon in → bevestig de melding inschakelen → tik op "more" (meer) in de rechter benedenhoek → tik op apparaat toevoegen en zoek naar apparaat "watch 5" (horloge 5) en tik op verbinden → dan slaagt u erin om de Bluetooth 4.0 te verbinden.
2. Ga vervolgens naar het horloge om Bluetooth in te schakelen → zoek naar het Bluetooth-pictogram in het horlogemenu → selecteer Bluetooth inschakelen en tik op de naam van uw mobiele telefoon in de lijst → bevestig de verbinding met uw mobiele telefoon → dan slaagt u erin om Bluetooth 3.0 te verbinden.



Alleen wanneer Bluetooth 3.0 en 4.0 beide zijn verbonden, kan het horloge volledig presteren. Om te controleren of het horloge correct is aangesloten, schuift u naar beneden over het horlogescherf en ziet u het Bluetooth-pictogram, een groene kleur bovenaan betekent dat Bluetooth 3.0 is verbonden, een blauwe kleur onderaan betekent dat Bluetooth 4.0 is verbonden.

Omdat het Bluetooth-protocol verschilt tussen alle merken mobiele telefoons. Soms is de Bluetooth-verbinding instabiel tussen mobiele telefoon en smartwatch.

Start Bluetooth opnieuw en probeer opnieuw verbinding te maken, of herstel de fabrieksinstellingen. Als het lijkt alsof het systeem is gestopt, houdt u de aan / uit-knop ongeveer 10 seconden ingedrukt om het horloge opnieuw te starten.

SNELLE REVIEW / BELANGRIJKSTE PUNTEN

- Open de app en stel uw profiel in.
- Ga naar "device" (apparaat) en klik op "add device" (apparaat toevoegen) in de APP.
- Selecteer uw apparaat in de zoeklijst (schakel Bluetooth in op beide apparaten (telefoon en horloge)).
- Na verbinding wordt de tijd automatisch bijgewerkt.
- Stel een massage- / oproepherinneringsfunctie in

HOE MELDINGEN INSTELLEN:

1. **Stap:** Ga naar telefooninstellingen → applicatiebeheer → zoek "FunDo" en voer in → machtigingsbeheer → zet alles aan.
2. **Stap:** Open de "FunDo"-app → klik meer → app-meldingsinstelling → machtigingen voor uitvoeren op de achtergrond toestaan (inschakelen).

Opmerking: zorg ervoor dat alle apps van derden die u wilt ontvangen meldingen in het horloge is ingeschakeld op uw telefoon om de melding in de meldingenbalk van de telefoon te ontvangen.

Firmware upgrade:

Voer bij normale Bluetooth-verbinding "FunDo" in → klik op meer in de rechter benedenhoek → klik op unit-instellingen, als er een nieuwe versie is, is er een voortgangsbalk, het upgradeproces duurt 3,5 minuten, nadat de upgrade is voltooid, wordt de smartwatch automatisch ingeschakeld en wordt het apparaat opnieuw aangesloten. Verbreek de verbinding met Bluetooth en maak vervolgens opnieuw verbinding.

HOOFDFUNCTIE INLEIDING:

Gegevensopslag : geregistreerde gegevens op de Smartwatch worden om 24:00 uur gewist. U kunt die gegevens opnieuw bekijken vanuit de app.

Bellen

Wijzerplaat: Bluetooth-oproep via mobiele telefoon, spreek aan het einde van het horloge.

Telefoonboek: Synchroniseer alle contacten in de mobiele telefoon, max is 400 contacten.

Oproeplogboeken: Synchroniseer de hele geschiedenis in de mobiele telefoon.

SMS: synchroniseer alle berichten in de mobiele telefoon (ondersteunt nog geen IOS-telefoon)

Bluetooth: zoek het apparaat waarmee u verbinding wilt maken of koppel de apparaten los.

Stappenteller: bekijk de stappen die u overdag hebt gelopen, verbrande calorieën en loopafstand. Elke dag om 00:00 uur worden alle gegevens automatisch in de app opgeslagen en in het horloge gereset naar 0. Om de status, geschiedenis (voor 7 dagen) of uw doel en andere persoonlijke gegevens (geslacht, lengte, gewicht ...) in te stellen, voert u de functie in en schuift u vervolgens omhoog over het scherm.

Slaapmonitor: het slimme horloge schakelt het automatisch in van 21.00 uur tot 09.00 uur Het registreert uw slaapduur en kwaliteit (diepe en lichte slaap); u helpen bij het aanpassen van een betere rusttijd en het verbeteren van uw slaapkwaliteit. Om de status en geschiedenis te controleren, schuift u omhoog over het scherm zodra u deze functie opent.

Hartslagmeter: draag het horloge strak om uw pols, de beste positie is de bovenkant van de handpols. Nadat u op start hebt gedrukt, wordt uw huidige hartslaginformatie na 20 seconden op het scherm weergegeven. Normale waarde is 60-90 keer / min. Om de geschiedenis of instructies te bekijken, schuift u naar beneden over het scherm zodra u deze functie opent.

ECG: gebruik optische hartslag en ECG-combinatietechnologie, kan de gegevens in ongeveer 30 seconden weergeven. Wanneer het resultaat op de applicatie wordt weergegeven, betekent dit dat de ECG-gegevens zijn opgeslagen in de "FunDo"-app van de telefoon.

Sedentair: stel een langdurige herinnering aan de zitpositie in om u er na een bepaalde tijd aan te herinneren dat het tijd is om op te staan.

Beweging: (systeem voor het detecteren van gebaren) om oproepen te dempen, zoemer, oproepen te ontvangen, het scherm te verlichten, allemaal met een handgebaar.

Thema: twee stand-by weergaven kunnen worden gekozen

Instelling;

- **Kloktype:** er zijn 12 stand-by wijzerplaten om uit te kiezen.
- **Geluid:** u kunt het profiel van de beller selecteren, beltonen selecteren, meldingsbeltoon selecteren.
- **Volume:** instelbaar volume voor media, beltonen, meldingen, etc.

Alarm: kan 5 alarmen instellen, lang indrukken kan alarm annuleren.

Stopwatch: enkele timing, tik op het linkerpictogram om de tijdopname te starten en tik op om te pauzeren, tik nogmaals voor de cumulatieve tijd.

Bluetooth-instelling: schakel Bluetooth in het horloge in / uit.

Energiebesparende modus: deze functie zet uw horloge aan om de klokmodus te openen, andere functies zijn uitgeschakeld; de helderheid van het beeldscherm is te laag ingesteld.

Anti-verloren: klik op "find phone" (telefoon zoeken), de aangesloten telefoon gaat over en waarschuwt. Nadat u de telefoon heeft gevonden, tikt u op "end" (beëindigen) op de telefoon om het alarm te stoppen. Het werkt zowel aan de horloge- als aan de app-kant (als u het horloge wilt vinden met de telefoon-app).

Over: u kunt het horlogemodel en de softwareversie bekijken.

Gegevensoverdracht: na het installeren van de 'FunDo'-applicatie en een succesvolle telefoon- en smartwatch-verbinding, kunnen alle gegevens (stappen, hartslag, slaapkwaliteit, etc.) worden overgebracht van het horloge naar de mobiele app.

PROBLEEMOPLOSSING

- Houd de app en de slimme armband beide ingeschakeld.
- Houd de smartphone en de slimme armband binnen 8 meter.
- Er is een slimme telefoon die de app automatisch zal uitschakelen om stroom te besparen. Stel in dit geval uw telefoon in op Mobile Manger of beveiligingscentrum zodat APP altijd kan worden ingeschakeld.
- Schakel de energiebesparende modus uit.
- Als u deze problemen ondervindt en niet weet hoe u het moet instellen, vraag dan online om hulp.

ONDERHOUD

- Als uw bandje nat wordt, zoals na zweten of douchen, maak hem dan grondig schoon en droog hem voordat u hem weer om uw pols doet.
- Zorg ervoor dat uw huid droog is voordat u uw bandjes weer draagt
- Was de fitnesstracker NIET met een huishoudelijk schoonmaakmiddel. Gebruik a.u.b. zeepvrij wasmiddel, spoel grondig af en veeg af met een zachte handdoek of servet.
- Dit product is geen medisch apparaat en is niet bedoeld voor het diagnosticeren, behandelen, genezen of voorkomen van welke ziekte dan ook. De nauwkeurigheid van onze apparaten is niet bedoeld om te passen bij medische apparaten of wetenschappelijke meetapparatuur, maar is bedoeld om u de beste informatie te geven die beschikbaar is in een draagbare activity tracker.

Instructies voor recycling en afvoer



Deze markering geeft aan dat dit product in de hele EU niet met ander huishoudelijk afval mag worden weggegooid. Om mogelijke schade aan het milieu of de menselijke gezondheid door ongecontroleerde afvalverwijdering te voorkomen; recycle het op een verantwoorde manier om het duurzame hergebruik van materiële hulpbronnen te bevorderen. Om uw gebruikte apparaat te retourneren, gebruikt u de retour- en ophaalsystemen of neemt u contact op met de winkel waar het product is gekocht. Ze kunnen dit product meenemen voor milieuvriendelijke recycling.



Verklaring van de fabrikant dat het product voldoet aan de eisen van de toepasselijke EG-richtlijnen.