



Manuale della MINI Print

Si prega di leggere attentamente le istruzioni prima di utilizzare questo prodotto.

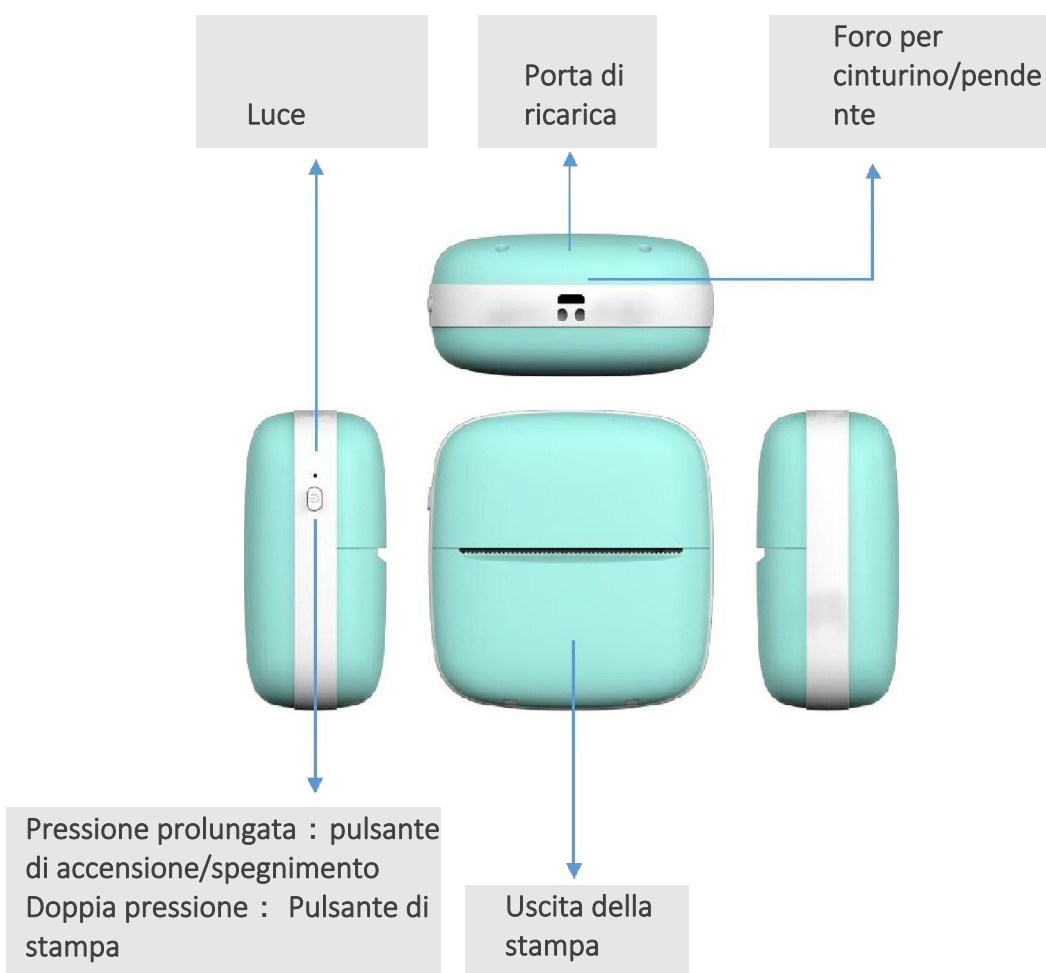
La specifica è solo per riferimento.

Breve introduzione

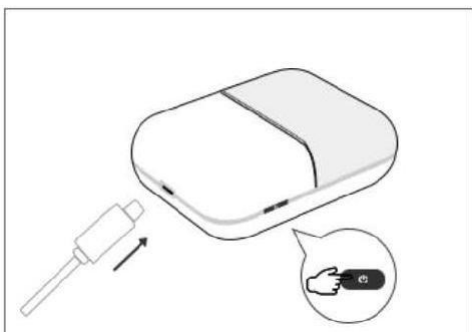
Benvenuto e grazie per aver scelto i nostri prodotti. Al fine di comprendere e iniziare ad utilizzare i nostri prodotti più rapidamente, raccomandiamo di leggere attentamente questo manuale prima dell'uso e conservarlo correttamente per riferimento futuro. Le avvertenze e le precauzioni riportate nel manuale di istruzioni devono essere rispettate. Le informazioni contenute in questo manuale sono soggette a modifiche senza preavviso.

Questo prodotto è una stampante digitale per bambini dalla forma originale e dal design pregevole, facile da usare. E' progettata per dispositivi digitali per bambini per sviluppare la loro immaginazione in modo divertente e attraverso il gioco.

Specifiche chiave/interfaccia



Uso

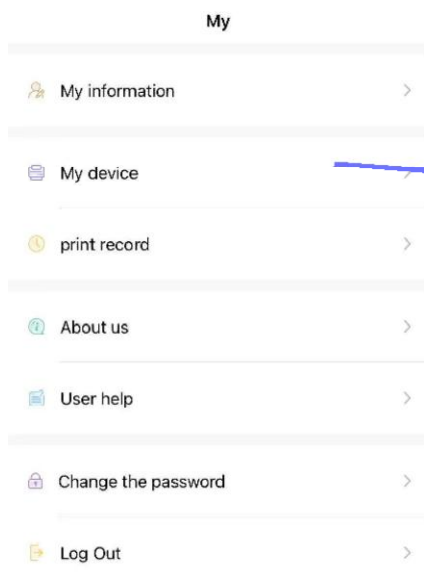


1. Prima del primo utilizzo si prega di caricare il dispositivo.

Per prima cosa, tenere premuto il pulsante di accensione per 3 secondi per accendere il dispositivo.

2. Su Apple App Store o Google Play

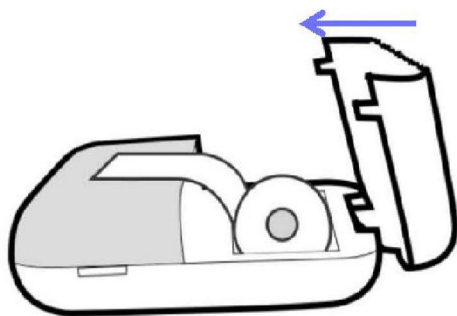
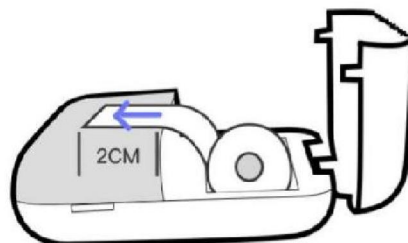
Store cercare l'app iPrint e installarla sul cellulare.



3. Abilitare il Bluetooth del telefono cellulare e usare l'applicazione scaricata per collegarlo alla stampante usando la connessione Bluetooth aggiungendolo nell'opzione di menu "Il mio dispositivo". Dopo aver stabilito la connessione, è possibile iniziare a stampare.

Come sostituire la carta

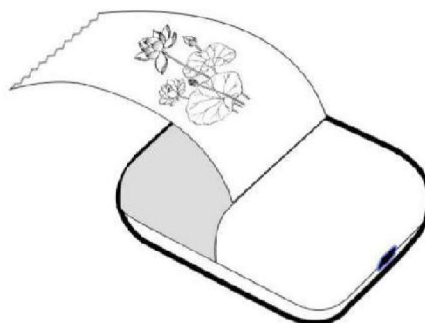
1. Togliere il rotolino di carta usata e inserire il nuovo rotolino di carta nella direzione indicata nell'immagine. La carta deve essere inserita dritta e non piegata. (Nota: I primi 2 cm della nuova carta termosensibile devono sporgere dalla stampante in modo che il dispositivo possa afferrare la carta automaticamente)



2. Chiudere il coperchio.

Adesso il dispositivo è in grado di prendere automaticamente la carta durante il normale utilizzo.

3. Dopo aver completato i passi precedenti, il dispositivo può stampare normalmente.



Avvertenze sulla batteria

1. Si prega di utilizzare un caricabatterie a 5V come da specifica per evitare danni al dispositivo.
2. Non smontare, lanciare, schiacciare o esporre al fuoco.
3. Se si verifica un grave rigonfiamento della batteria, non continuare a utilizzare il dispositivo.
4. Non conservare in ambiente ad alta temperatura, non immergere la batteria in acqua.
5. Sostituire la batteria con il tipo di batteria sbagliato può essere pericoloso. Assicurarsi di seguire le istruzioni per smaltire correttamente le batterie usate.

Attenzione!

1. Durante la ricarica, si prega di inserire o estrarre delicatamente il cavo di ricarica per evitare di danneggiare la porta.
2. Dopo aver caricato completamente la batteria del dispositivo, scollegare il cavo di ricarica senza lasciar trascorrere troppo tempo.
3. Per evitare pericoli, non usare o ricaricare in ambienti ad alta temperatura, alta umidità, con eccessivo fumo e polvere, come: bagno, bagno turco, in presenza di fuochi liberi, ecc.
4. Una ricarica eseguita in modo scorretto può danneggiare il dispositivo.
5. Non toccare la testina di stampa per evitare surriscaldamento e bruciature.
6. La lama per strappare la carta è affilata, prestare attenzione.