



Priručnik za MINI pisač

Pažljivo pročitajte ove upute prije upotrebe uređaja.

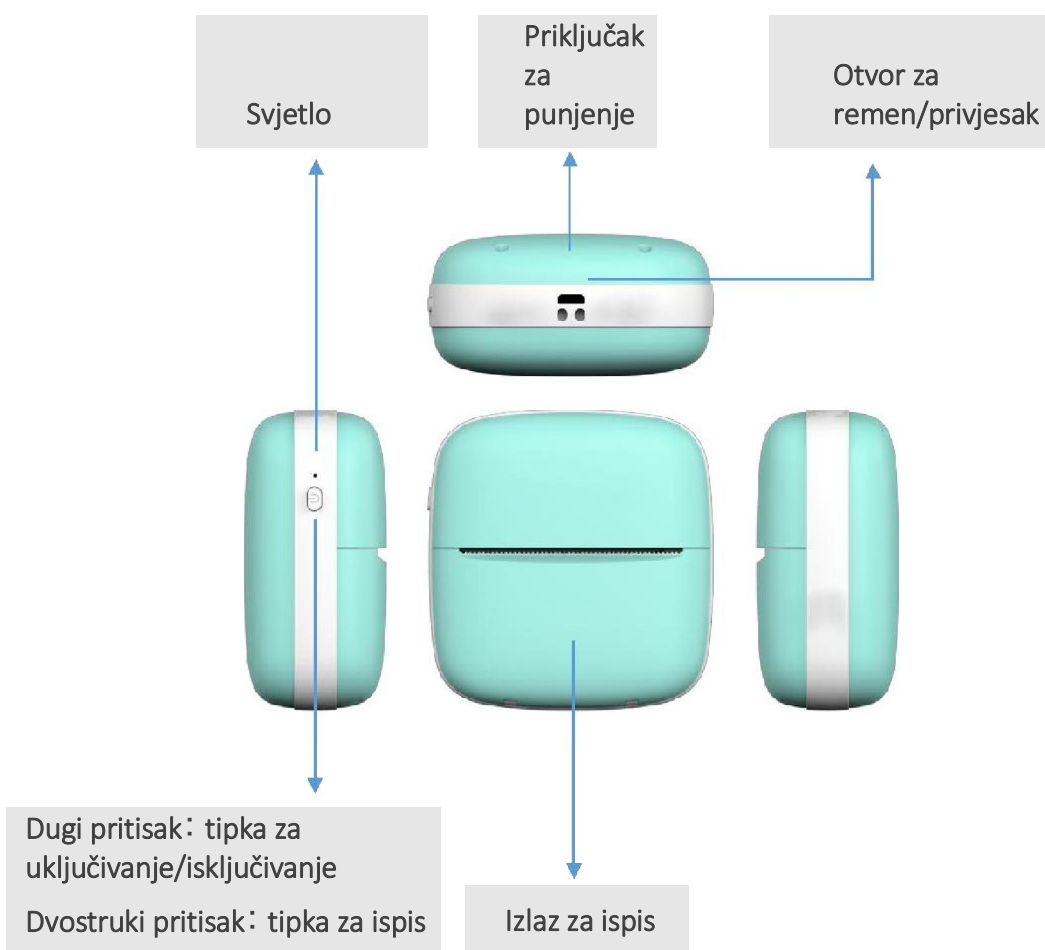
Tehnički podaci služe isključivo kao referenca.

Kratak uvod o proizvodu

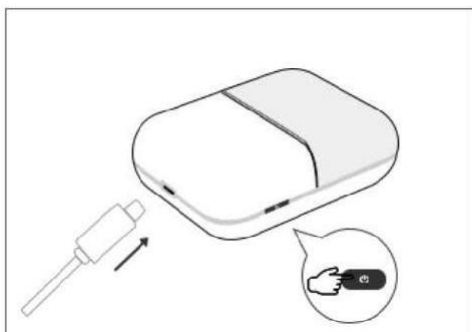
Dobro došli i hvala vam što ste odabrali naše proizvode. Kako biste brže razumjeli i počeli upotrebljavati naše proizvode, preporučuje se da pažljivo pročitate ovaj priručnik prije upotrebe i pravilno ga spremite za buduću upotrebu. Treba se pridržavati upozorenja i mjera opreza u uputama za upotrebu. Podaci sadržani u ovom priručniku mogu se promijeniti bez prethodne najave.

Ovaj je dječji digitalni pisac jedinstvenog oblika i izvrsnog dizajna, lako se upotrebljava i dizajniran je za dječje digitalne proizvode, pa će potaknuti dječju maštu kroz igru i zabavu.

Specifikacija tipki/sučelja



Upotreba



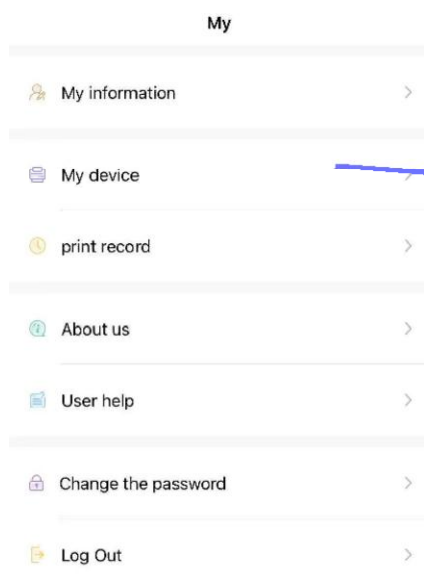
1. Prije prve upotrebe napunite uređaj.

Najprije pritisnite i zadržite tipku za uključivanje/isključivanje na 3 sekunde kako biste uključili uređaj.

2. U Apple App Store ili Google Play

Store trgovini potražite aplikaciju iPrint i

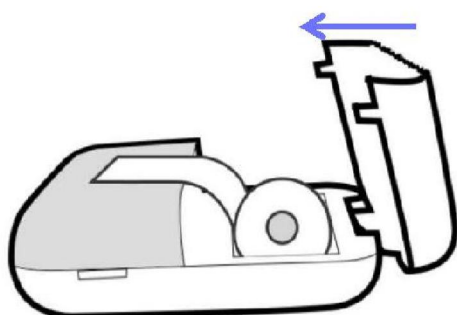
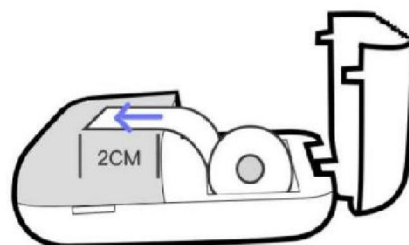
instalirajte je na mobilni telefon.



3. Omogućite Bluetooth na svojem mobilnom telefonu i upotrijebite preuzetu aplikaciju kako biste ga povezali s pisačem s pomoću Bluetooth veze tako da ga dodate u opciju izbornika „Moj uređaj“. Nakon uspješnog povezivanja možete započeti ispis.

Zamjena papira

1. Izvadite staru rolu papira i stavite novu u smjeru prikazanom na slici. Papir treba umetnuti ravno i ne smije se savijati. (Napomena: Prva 2 cm novog termoosjetljivog papira trebaju viriti iz pisača kako bi uređaj mogao automatski uhvatiti papir.)



2. Zatvorite poklopac tako da uređaj može automatski uvući papir tijekom normalne upotrebe.

3. Nakon izvršavanja gornjih koraka uređaj može normalno ispisivati.



Upozorenja za bateriju

1. Upotrijebite punjač od 5 V za punjenje prema specifikaciji kako se uređaj ne bi oštetio.
2. Nemojte rastavljati, bacati, stiskati ni izlagati vatri.
3. Ako se baterija jače napuhne, prekinite upotrebu uređaja.
4. Ne ostavljajte na mjestima gdje je temperatura visoka, nemojte uranjati bateriju u vodu.
5. Zamjena baterije pogrešnom vrstom baterije može biti opasna. Obavezno slijedite upute za pravilno odlaganje iskorištenih baterija.

Pažnja!

1. Tijekom punjenja pažljivo umetnite ili izvucite kabel za punjenje kako biste spriječili prekomjerno oštećenje priključka.
2. Kad se uređaj napuni do kraja, izvucite kabel za punjenje.
3. Da biste izbjegli opasnost, nemojte upotrebljavati ni puniti pri visokim temperaturama, visokoj vlazi, prekomjernom dimu i prašini, na primjer: u kupaonici, sauni, blizu otvorene vatre itd.
4. Nepravilno punjenje može oštetiti uređaj.
5. Nemojte dodirivati ispisnu glavu tijekom ispisa kako ne bi došlo do pregrijavanja i opekline.
6. Oštrica za kidanje papira je oštra, budite oprezni.