



# Manual de la impresora MINI

Lea estas instrucciones atentamente antes de usar este producto.

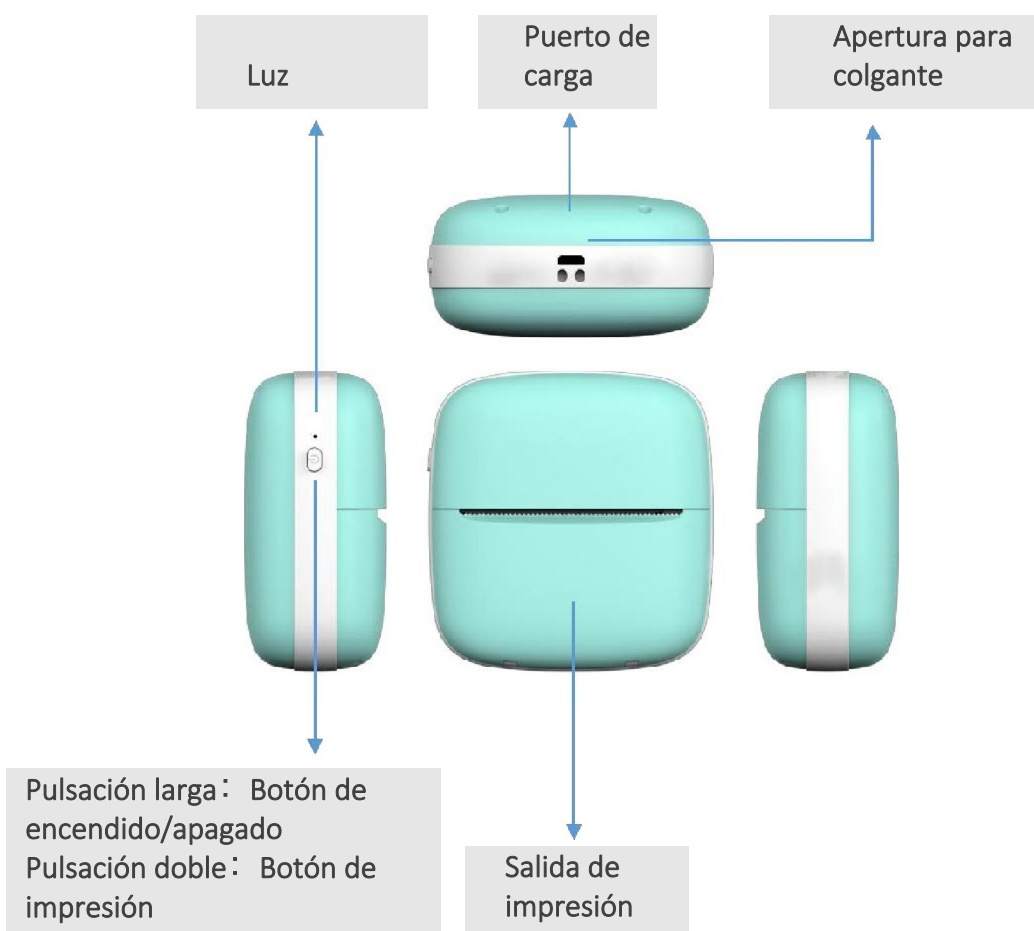
La especificación es sólo para referencia.

## Breve introducción

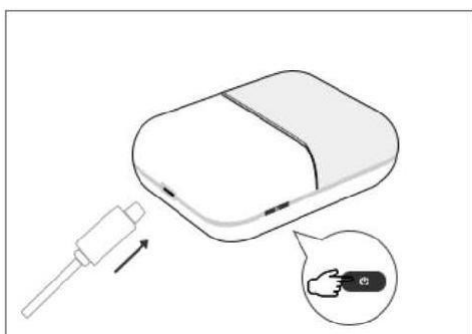
Bienvenido y gracias por elegir nuestros productos. Para poder entender y usar nuestros productos rápidamente, le recomendamos que lea este manual atentamente antes de usarlo, y guárdelo para futuras consultas. Debe respetar las advertencias y precauciones del manual de instrucciones. La información contenida en este manual está sujeta a cambios sin aviso previo.

Este producto tiene una forma única, un exquisito diseño, es una impresora digital para niños fácil de operar, diseñada para productos digitales infantiles, para que los niños potencien su imaginación a través de experimentar el juego y la diversión.

## Características del botón/interf



## Uso



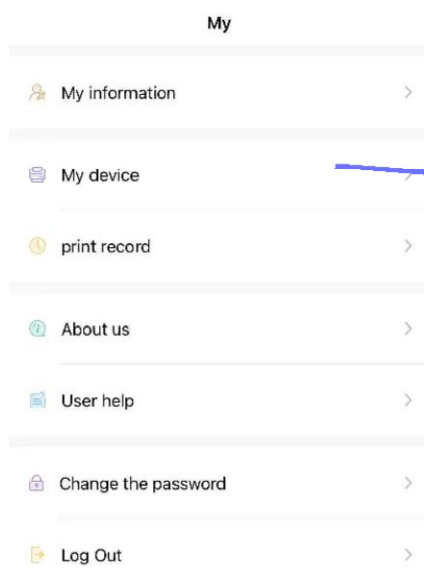
**1.** Antes de usarla por primera vez, cargue el dispositivo.

En primer lugar, pulse el botón de encendido durante 3 segundos para activar el dispositivo.

**2.** Busque la app iPrint en el App Store

o en el Google Play Store e instálela en

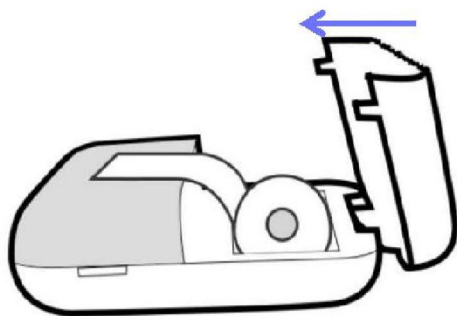
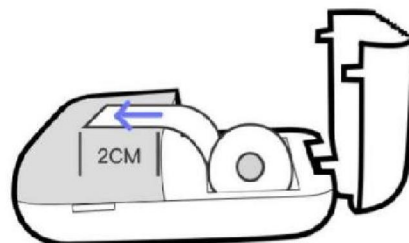
su teléfono móvil.



**3.** Active el Bluetooth en su teléfono móvil y use la app para conectarlo a la impresora, añadiendo la conexión Bluetooth en la opción del menú "Mi dispositivo". Después de una conexión exitosa, puede empezar a imprimir.

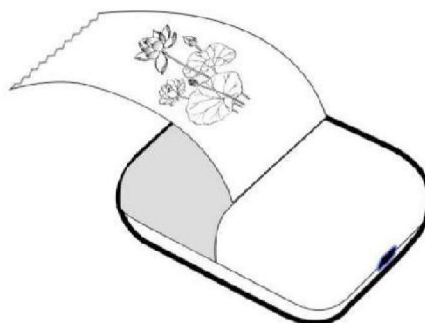
## Recarga de papel

**1.** Saque el rollo de papel viejo y coloque el nuevo en la dirección indicada en la imagen. El papel debería ser insertado recto, sin doblar. (Advertencia: Los primeros 2cm del nuevo papel termosenible deben sobresalir de la impresora para que el dispositivo pueda agarrar el papel automáticamente).



**2.** Cierre la cubierta, ahora el dispositivo puede absorber papel automáticamente durante el uso normal.

**3.** Después de completar los pasos indicados, el dispositivo puede imprimir normalmente.



## Advertencias sobre la batería

1. Por favor, use el cargador de 5V para cargarla, según las especificaciones, para evitar daños en el dispositivo.
2. No desmonte, tire, apriete o exponga al fuego.
3. Si se produjera una hinchazón grave de la batería, no continúe usando el dispositivo.
4. No ponga la impresora en ambientes de alta temperatura, no sumerja la batería en el agua.
5. Cambiar la batería por otra de tipo incorrecto puede ser peligroso.  
Asegúrese de seguir las instrucciones para desechar correctamente las baterías usadas.

## ¡Atención!

1. Al cargar, por favor inserte o saque el cable de carga lentamente para evitar que el puerto se dañe con fuerza excesiva.
2. Cuando el dispositivo esté cargado completamente, por favor desenchufe el cable de carga.
3. Para evitar el peligro, no la use ni la cargue en ambientes de altas temperaturas, alta humedad, humo y polvo excesivo, como por ejemplo: baños, saunas, hogueras, etc.
4. Una carga inadecuada podría dañar el dispositivo.
5. No toque el cabezal de impresión mientras imprime para evitar sobrecalentamiento y quemaduras.
6. La cuchilla para romper el papel es afilada, tenga cuidado.