



Ръководство за употреба за принтер MINIPRINT

Моля, прочетете внимателно инструкциите за употреба преди да използвате този продукт.

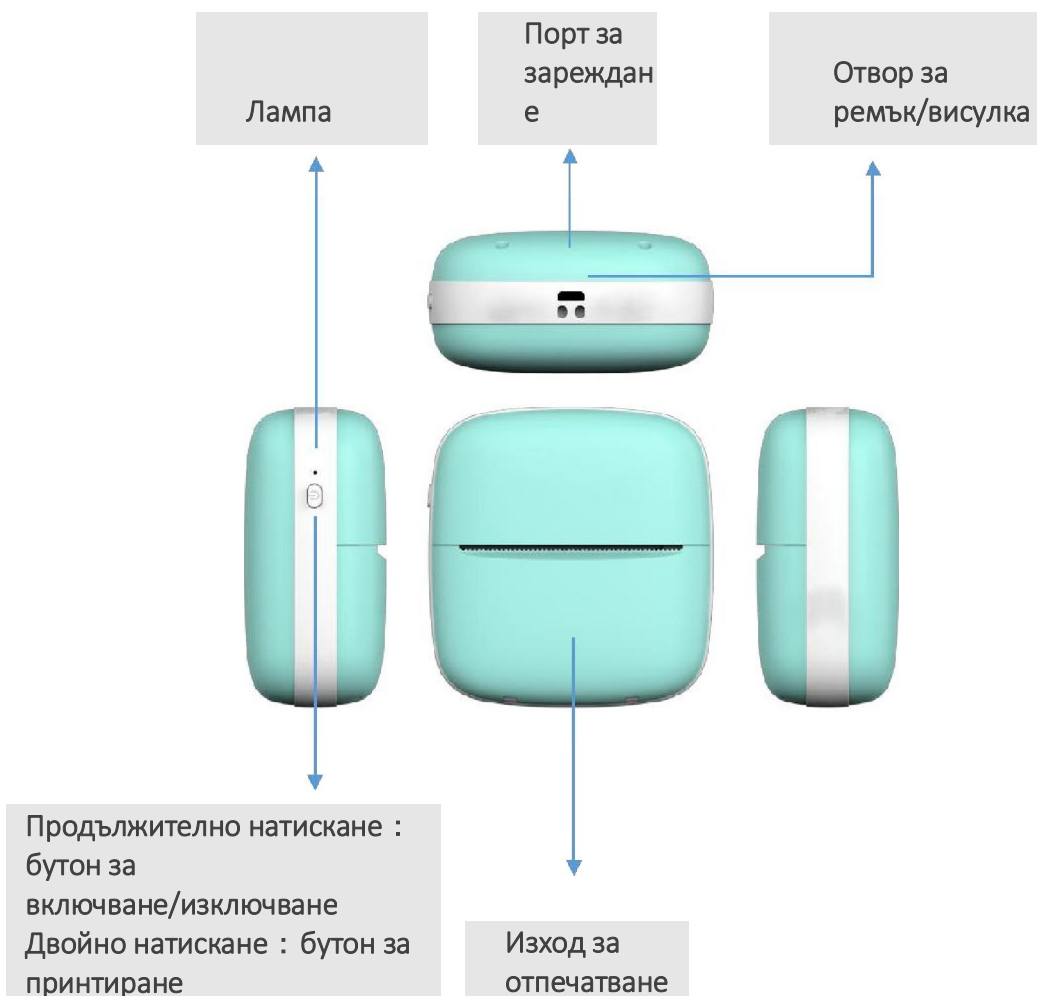
Спецификацията е само за справка.

Кратко въведение

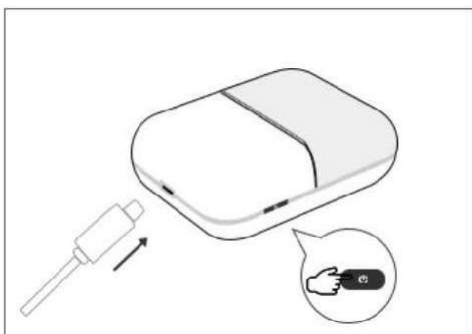
Добре дошли и Ви благодарим, че сте избрали нашите продукти. За да разберете и използвате нашите продукти по-бързо, Ви препоръчваме да прочетете внимателно това ръководство преди употреба и да го съхранявате за бъдещи справки. Предупрежденията и предпазните мерки в ръководството за експлоатация трябва да бъдат спазвани. Информацията, съдържаща се в това ръководство, може да бъде променена без предупреждение.

Този продукт е детски цифров принтер с уникална форма, изискан дизайн, лесен за управление, предназначен за детски цифрови продукти, така че децата да могат да развият въображението си чрез игра и да се забавляват.

Спецификация на бутоните/ин



Употреба



1. Преди първата употреба моля заредете устройството.

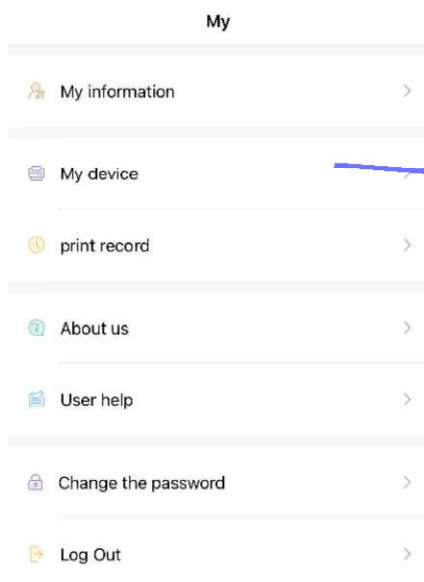
Първо натиснете продължително бутона за захранване за 3 секунди, за да включите устройството.

2. В Apple App Store или Google Play

Store потърсете приложението iPrint и

го инсталирайте на мобилния си

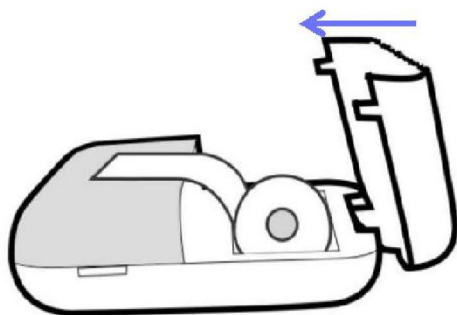
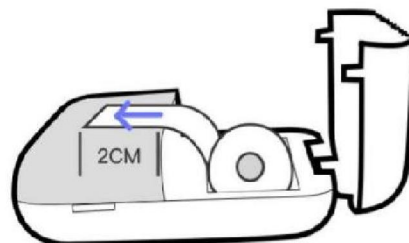
телефон.



3. Активирайте Bluetooth на мобилния си телефон и използвайте изтегленото приложение, за да го свържете с принтера чрез Bluetooth връзка, като го добавите в опцията на менюто „Моето устройство“ („My device“). След успешно свързване можете да започнете да печатате.

Смяна на хартията

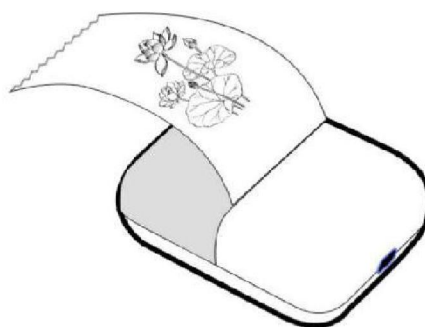
1. Извадете старата ролка хартия и поставете новата ролка в посоката, показана на изображението. Хартията трябва да бъде поставена права, без огъване. (Забележка: Първите 2 см от новата термичната хартия трябва да излизат от принтера, за да може устройството да захване хартията автоматично.)



2. Затворете капака.

Устройството вече може автоматично да използва хартията при нормална употреба.

3. След като извършите горните стъпки, устройството може да печата нормално.



Предупреждение за бат

1. Моля, използвайте зарядно устройство 5V, за да зареждате според спецификацията и да избегнете повреда на устройството.
2. Не разглобявайте, не хвърляйте, не притискайте и не излагайте на огън.
3. Ако се появи силно подуване на батерията, не продължавайте да използвате устройството.
4. Не поставяйте в среда с висока температура, не потапяйте батерията във вода.
5. Замяната на батерията с неправилен тип батерия може да бъде опасна.
Задължително следвайте инструкциите за правилно изхвърляне на използваните батерии.

Внимание!

1. Когато зареждате, моля, поставяйте или издърпвайте кабела за зареждане внимателно, за да предотвратите прилагането на прекомерна сила върху порта.
2. След като устройството е напълно заредено, моля, изключете кабела за зареждане своевременно.
3. За да избегнете опасност, не използвайте и не зареждайте в среда с висока температура, висока влажност, прекомерен дим и прах, като например: баня, парна баня, открит огън и др.
4. Неправилното зареждане може да повреди устройството.
5. Не докосвайте печатащата глава, докато печатате, за да предотвратите прегряване и изгаряния.

6. Острието за откъсване на хартията е остро, бъдете внимателни.