

# BONEPHONES

Bežične slušalice otvorenog tipa



## KORISNIČKI PRIRUČNIK

Draga korisnice, dragi korisniče,  
Zahvaljujemo vam na kupnji proizvoda.

**Ovaj se priručnik odnosi na sigurnosne smjernice i upute za upotrebu. Prije upotrebe proizvoda temeljito proučite ovaj priručnik.**

### PAKIRANJE UKLJUČUJE:

- 1 x slušalice otvorenog tipa  
BONEPHONES
- 1 x kabel za punjenje
- 1 x korisnički priručnik



## TEHNIČKI PODACI

Tip: Sportske bežične slušalice otvorenog tipa

BT verzija: V5.0

Frekvencija: 20 Hz – 20 kHz

Udaljenost povezivanja: do 10 metara

Osjetljivost mikrofona: 42 dB

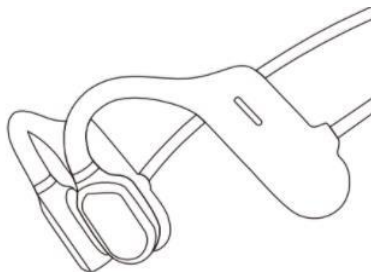
Baterije: 120 mAh

Vrijeme rada: 7 h

Vrijeme na čekanju: = 160 h

Vrijeme punjenja: = 1 h

Napon punjenja:  $\leq$  DC 5 V



## UPOZORENJA

- Dugotrajno slušanje glasne glazbe može uzrokovati nelagodu, ako je moguće, upotrebljavajte srednju glasnoću. Nemojte dulje vremena slušati vrlo glasan zvuk.
- Upotreba slušalica utjecati će na vašu percepciju okoline. Obratite više pažnje kada upotrebljavate slušalice.
- Nemojte skidati ili izmjenjivati slušalicu jer to može uzrokovati oštećenje ili kratki spoj.
- Nemojte bacati slušalice, sjedati na njih niti ih uranjati u vodu.
- Držite ih dalje od vatre, tekućina i opreme pod tlakom.
- Nije prikladno za djecu mlađu od 3 godine jer sadrži male dijelove.
- Nemojte ih klasificirati kao kućni otpad. Odložite ih na lokalnom odlagalištu za električnu opremu.
- Napomena: tvrtka ne preuzima nikakvu odgovornost za gubitak osobne imovine uzrokovan kršenjem gore navedenih upozorenja.

## UPUTE ZA INSTALACIJU / kako nositi

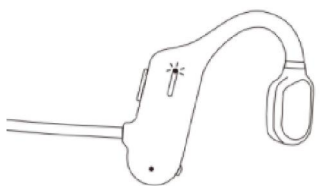


## PUNJENJE

Nemojte puniti slušalice s pomoću USB adaptera čija je snaga veća od 5 V izmjenične struje. Adapter jači od 5 V izmjenične struje oštetit će slušalice.



LED indikator prestat će svijetliti zeleno i počet će svijetliti bijelo kad je punjenje gotovo.

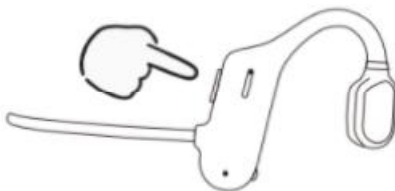


## UPUTE ZA UPOTREBU

### UKLJUČENO

U isključenom načinu rada držite gumb pritisnutim 3 sekunde dok LED indikator počne treperiti zeleno i bijelo.

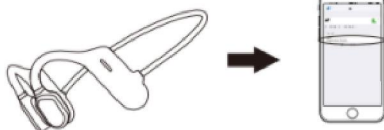
Rezultat: Uključeno uparivanje.



### BT POVEZIVANJE

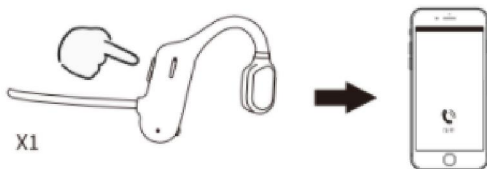
Otvorite Bluetooth izbornik na uređaju i odaberite „OPENEAR duet”

Rezultat: povezano.



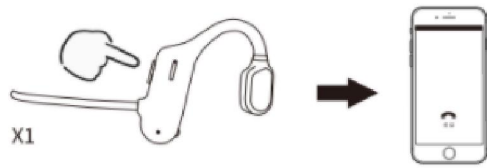
### **ODGOVORANJE NA POZIV**

Pritisnite gumb jednom.



### **ZAVRŠAVANJE POZIVA**

Pritisnite gumb jednom.



### **ODBIJANJE POZIVA**

Dvaput pritisnite gumb.



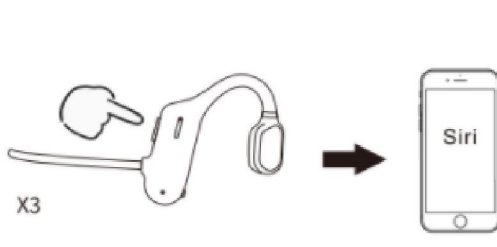
### **REPRODUKCIJA/PAUZIRANJE GLAZBE**

Pritisnite gumb jednom.



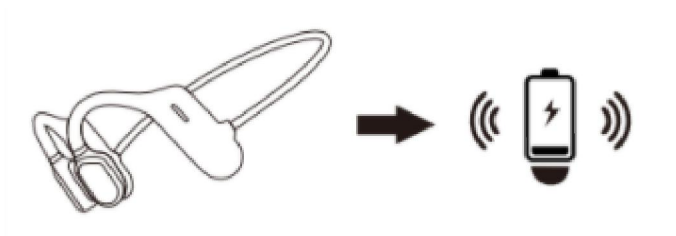
### **AKTIVIRANJE GLASOVNOG POMOĆNIKA UREĐAJA**

Brzo tri puta pritisnite gumb.



### BATERIJA GOTOVO PRAZNA

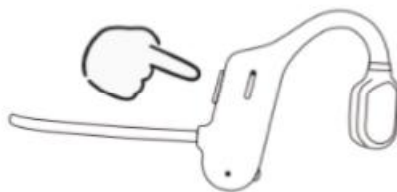
U uključenom načinu rada slušalice ispuštaju zvuk „didi“ svakih 30 sekundi kada je kapacitet baterije niži od 10 %.



### ISKLUČENO

U uključenom načinu rada držite gumb pritisnutim 3 sekunde dok LED indikator ne počne treperiti.

Rezultat: isključeno.



### PONOVNO POKRETANJE

Pritisnite i držite gumb 25 sekundi.



### ČIŠĆENJE I ODRŽAVANJE

Obrišite slušalice i prsten za potporu mekom i suhom krpom.

## Upute za recikliranje i odlaganje u otpad



Ova oznaka ukazuje na to da se ovaj proizvod ne smije odlagati s ostalim otpadom iz domaćinstva na području Europske unije. Kako bi se spriječilo moguće zagađenje okoliša ili pogoršanje zdravlja ljudi zbog nekontroliranog odlaganja otpada, odgovorno reciklirajte otpad i zalažite se za održivu ponovnu upotrebu materijalnih resursa. Ako želite vratiti upotrijebljeni uređaj, koristite se sustavima za povrat i prikupljanje proizvoda ili se obratite prodavaču na prodajnom mjestu na kojemu ste kupili proizvod. Na tim mjestima možete predati ovaj proizvod na siguran i ekološki postupak recikliranja.



Izjava proizvođača da je proizvod u skladu sa zahtjevima primjenjivih direktiva EZ-a.

Distributer: HS Plus d.o.o

Zemlja porijekla: Kina