

BONEPHONES

Écouteurs sans fil ouverts



MANUEL D'UTILISATION

Cher/ère client(e),
Nous vous remercions d'avoir choisi notre produit.

Ce manuel contient des instructions relatives à la sécurité et au fonctionnement de l'appareil. Veuillez le lire attentivement avant d'utiliser votre produit.

L'EMBALLAGE COMPREND :

1 casque écouteurs ouverts
BONEPHONES
1 câble de charge
1 manuel d'utilisation



CARACTÉRISTIQUES

Type : Écouteurs sport sans fil ouverts

Version BT : V5.0

Fréquence : 20 Hz-20 kHz

Distance de connexion : jusqu'à 10 mètres

Sensibilité du microphone : 42 dB

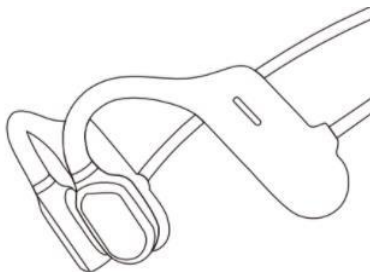
Batterie : 120mAh

Durée d'utilisation : 7h

Temps de veille : = 160h

Temps de charge : = 1h

Tension de charge: ≤ DC 5V



AVERTISSEMENTS

- Écouter de la musique forte pendant une durée prolongée peut provoquer une gêne, veuillez utiliser un volume moyen si possible. Ne pas utiliser un volume élevé pendant de longues périodes.
- L'utilisation d'écouteurs affecte votre perception de l'environnement. Soyez plus attentif lorsque vous utilisez des écouteurs.
- Ne retirez pas et ne modifiez pas les écouteurs, car cela pourrait les endommager ou les griller.
- Ne jetez pas le casque, ne vous asseyez pas dessus et ne l'immergez pas dans l'eau.
- Tenez-le éloigné du feu, de l'eau et des équipements à haute pression.
- Ne convient pas aux enfants de moins de 3 ans car il contient des petites pièces.
- Ne le jetez pas avec les déchets ménagers. Veuillez le déposer à la station de recyclage des équipements électriques.
- Note : l'entreprise n'assume aucune responsabilité pour la perte de biens personnels causée par la violation des avertissements ci-dessus.

INSTRUCTIONS D'INSTALLATION / mode d'emploi

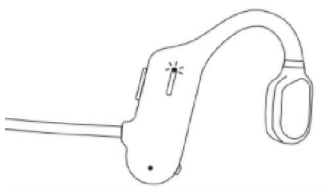


CHARGEMENT

Chargez les écouteurs avec un adaptateur USB ne dépassant pas 5V DC. Un adaptateur supérieur à DC 5V endommagera les écouteurs.



Le témoin lumineux passe du vert au blanc lorsque la charge est terminée.

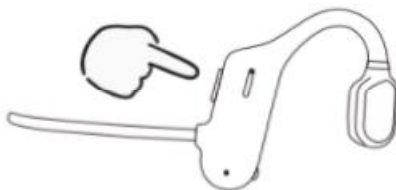


INSTRUCTIONS D'UTILISATION

MISE EN TENSION

En mode hors tension, appuyez sur le bouton pendant 3 secondes jusqu'à ce que le voyant lumineux clignote en vert et en blanc.

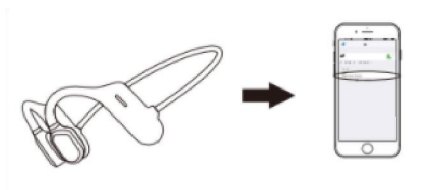
Résultat : Mise sous tension.



CONNEXION BT

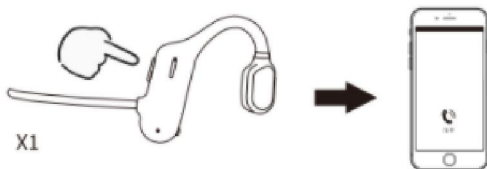
Ouvrez le menu Bluetooth de votre appareil et sélectionnez "OPENEAR duet"

Résultat : connecté.



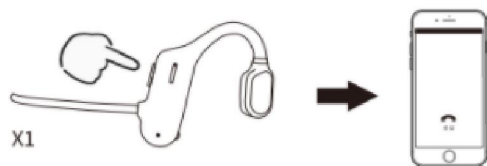
RÉPONDRE À UN APPEL

Appuyez une fois sur le bouton.



TERMINER UN APPEL

Appuyez une fois sur le bouton.



REJETER UN APPEL

Appuyez deux une fois sur le bouton.



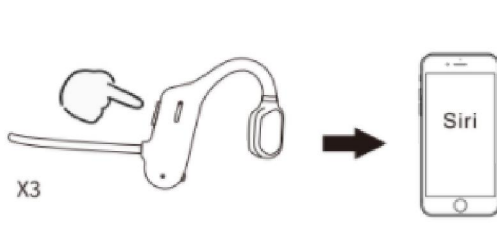
LIRE/METTRE EN PAUSE LA MUSIQUE

Appuyez une fois sur le bouton.



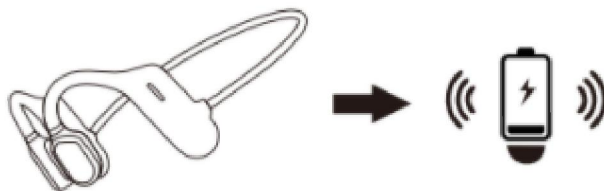
ACTIVER L'ASSISTANT VOCAL DE L'APPAREIL

Appuyez trois fois rapidement sur le bouton.



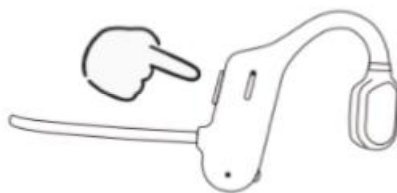
BATTERIE FAIBLE

En mode sous tension, le casque émet le son "dididi" toutes les 30 secondes lorsque la batterie est inférieure à 10%.



MISE HORS TENSION

En mode sous tension, appuyez sur le bouton et maintenez-le enfoncé pendant 3 secondes jusqu'à ce que l'indicateur LED blanc clignote. Résultat : hors tension.



RESET

Appuyez sur le bouton et maintenez-le enfoncé pendant 25 secondes.



NETTOYAGE ET ENTRETIEN

Essayez les écouteurs et l'anneau de support avec un chiffon doux et sec.

Instructions de recyclage et d'élimination



Ce symbole indique que le produit ne doit pas être éliminé avec les déchets ménagers dans l'UE. Pour éviter tout dommage éventuel à l'environnement ou à la santé humaine résultant d'une élimination incontrôlée des déchets, recyclez-les de manière responsable pour promouvoir la réutilisation durable des ressources matérielles. Pour retourner votre appareil usagé, veuillez utiliser le système de retour et de collecte en place ou contactez le revendeur auprès duquel le produit a été acheté. Il peut reprendre ce produit pour un recyclage sans danger pour l'environnement.



Déclaration du fabricant selon laquelle le produit est conforme aux exigences des directives CE applicables.

Distributeur : HS plus d.o.o

Pays d'origine : Chine