

BONEPHONES

Bezdrátová sluchátka za uši



UŽIVATELSKÁ PŘÍRUČKA

Vážený zákazníku,
děkujeme vám za zakoupení našeho produktu.

Tato příručka se týká bezpečnostních a provozních pokynů. Před použitím produktu si prosím pečlivě přečtete tuto příručku.

OBSAH BALENÍ:

- 1 x sluchátka za uši BONEPHONES
- 1 x nabíjecí kabel
- 1 x uživatelská příručka



SPECIFIKACE

Typ: Bezdrátová sportovní sluchátka za uši

Verze Bluetooth: 5.0

Frekvence: 20 Hz – 20 KHz

Vzdálenost připojení: až 10 metrů

Citlivost mikrofonu: 42 dB

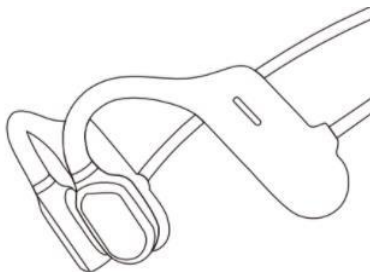
Baterie: 120 mAh

Provozní doba: 7 h

Pohotovostní režim: 160 h

Doba nabíjení: 1 h

Nabíjecí napětí: ≤ DC 5 V



VAROVÁNÍ

- Dlouhodobý poslech hlasité hudby může způsobit nepříjemné pocity. Pokud je to možné, používejte střední hlasitost. Nepoužívejte vysokou hlasitost po dlouhou dobu.
- Používání sluchátek ovlivní vaše vnímání okolního prostředí. Při používání sluchátek dávejte větší pozor.
- Sluchátka nerozebírejte ani neupravujte, protože by mohlo dojít k jejich poškození nebo spálení.
- Sluchátka neházejte, nesedejte si na ně ani je neponořujte do vody.
- Uchovávejte je mimo dosah ohně, hydratačních a vysokotlakých zařízení.
- Nevhodné pro děti do 3 let, protože obsahují malé části.
- Neházejte je do domovního odpadu. Odevzdejte je do místního sběrného dvora pro recyklaci elektrozařízení.
- Poznámka: společnost nenese žádnou odpovědnost za ztrátu osobního majetku způsobenou porušením výše uvedených upozornění.

POKYNY K INSTALACI / jak je nosit

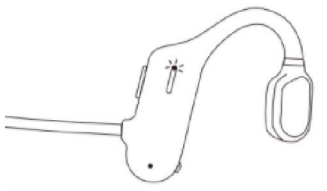


NABÍJENÍ

Nabíjejte sluchátka pomocí adaptéru USB o maximálním napětí 5 V DC. Adaptér s vyšším napětím než 5 V DC způsobí poškození sluchátek.



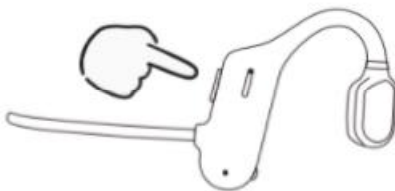
Po dokončení nabíjení se indikátor LED změní ze zelené barvy na bílou.



NÁVOD K POUŽITÍ

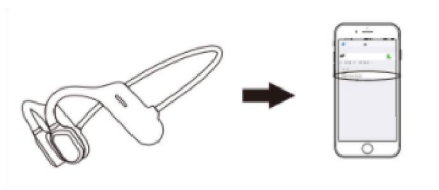
ZAPNUTÍ

V režimu vypnutí stiskněte a podržte tlačítko po dobu 3 sekund, dokud indikátor LED nezačne blikat zeleně a bíle.
Výsledek: Zapnutí párování.



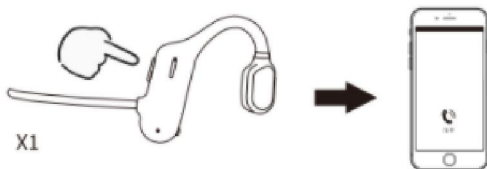
BLUETOOTH PŘIPOJENÍ

Na zařízení otevřete nabídku Bluetooth a vyberte možnost "OPENEAR duet".
Výsledek: připojeno.



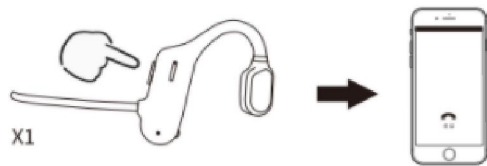
PŘIJMUTÍ HOVORU

Jednou stiskněte tlačítko.



UKONČENÍ HOVORU

Jednou stiskněte tlačítko.



ODMÍTNUTÍ HOVORU

Dvakrát stiskněte tlačítko.



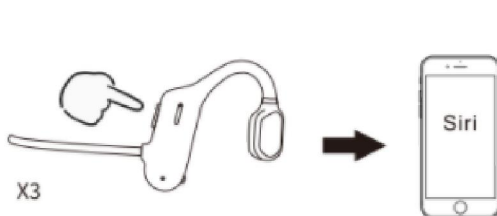
PŘEHRÁNÍ/POZASTAVENÍ HUDBY

Jednou stiskněte tlačítko.



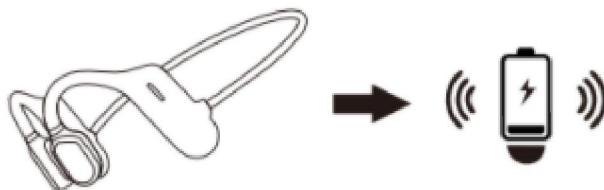
AKTIVACE HLASOVÉHO ASISTENTA ZAŘÍZENÍ

Rychle třikrát stiskněte tlačítko.



SLABÁ BATERIE

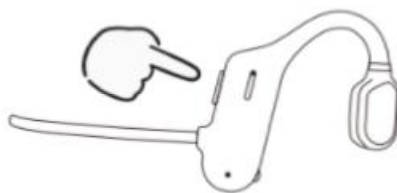
V režimu zapnutí vydává zařízení každých 30 s zvuk „didi“, když je stav baterie nižší než 10 %.



VYPNUTÍ

V režimu zapnutí stiskněte a podržte tlačítko po dobu 3 sekund, dokud nezačne blikat bílý indikátor LED.

Výsledek: vypnutí.



RESETOVÁNÍ

Stiskněte a podržte tlačítko po dobu 25 sekund.



ČIŠTĚNÍ A ÚDRŽBA

Sluchátka a podpůrný kruh otřete měkkým suchým hadříkem.

Pokyny k recyklaci a likvidaci



Toto označení znamená, že produkt by neměl být v celé EU likvidován s domácím směsným odpadem. V zájmu prevence možného poškození životního prostředí nebo lidského zdraví nekontrolovanou likvidací odpadu recyklujte odpad zodpovědně, čímž se podpoří opětovné využití materiálu. Chcete-li vrátit použité zařízení, využijte možnost vrácení nebo sběru nebo kontaktujte prodejce, u kterého jste produkt zakoupili. Ten pak může produkt recyklovat způsobem šetrným k životnímu prostředí.



Prohlášení výrobce, že produkt splňuje požadavky příslušných směrnic ES.

Distributor: HS plus, d.o.o

Země původu: Čína