


LT: RELAXORI – VARTOTOJO NAUDOJIMO INSTRUKCIJA

PRODUKTO INFORMACIJA

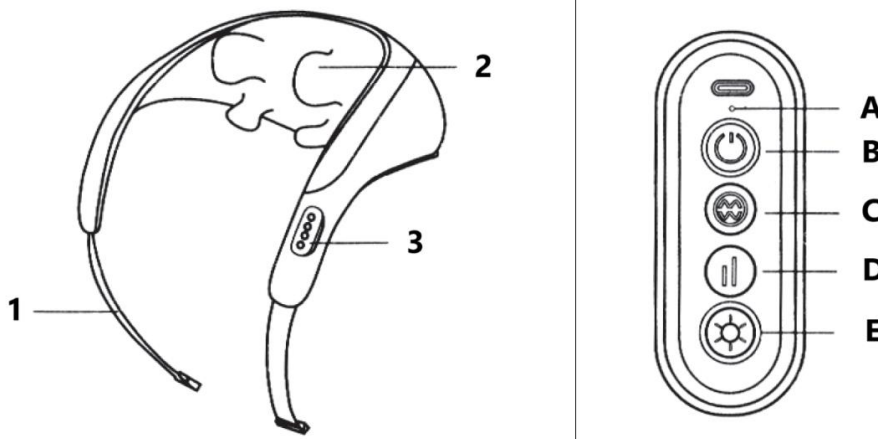
- Produkto pavadinimas: RELAXORI
- Vardinė įtampa: 5V
- Vardinė galia: 20W
- Atitiktis standartai: GB4706.1-2005, GB4706.10-2008
- Kilmingos šalys: Kinija

PAKETO KOMPONENTAI



1. Pagrindinis įrenginys
2. Vartotojo vadovas
3. Įkrovimo kabelis

PRODUKTO APŽVALGA IR VALDYMO PULTAS



1. Rankenos
2. Atpalaiduojantys galvutės
3. Valdymo pultas

Valdymo pulto funkcijos

- A. Baterijos indikatorius
- B. Galios mygtukas (Paspauskite ir laikykite 5 sekundes, kad įjungtumėte / išjungtumėte)
- C. Režimo mygtukas (Pereikite tarp skirtingų masažo režimų)
- D. Greitis mygtukas (Reguliokite masažo intensyvumą)
- E. Šildymo mygtukas (Įjunkite / išjunkite šildymo funkciją)

NAUDOJIMO INSTRUKCIJOS

Prieš naudojimą:

1. Įsitinkite, kad visi produkto komponentai yra nepažeisti ir nepakeisti.
2. Paspauskite ir laikykite galios mygtuką 2 sekundes, kad įjungtumėte įrenginį.

Režimo pasirinkimas:

- Įrenginys pagal numatytuosius nustatymus pradeda veikti režimu 1.
- Paspauskite režimo mygtuką, kad pereitumėte tarp režimo 1, režimo 2 ir režimo 3.

Greio reguliavimas:

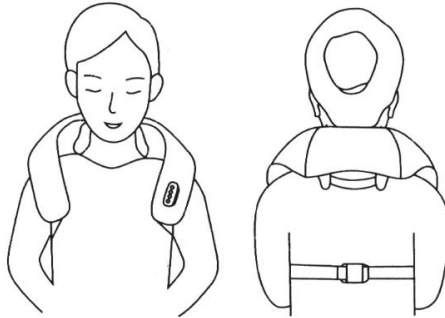
- Pagal numatytuosius nustatymus pradinis greitis yra 2 lygis.
- Paspauskite greičio mygtuką, kad pereitumėte per prieinamus lygius šiuo eilės tvarka: 1 lygis → 2 lygis → 1 lygis → 1 lygis (kartojasi).

Šildymo funkcijos naudojimas:

- Šildymo funkcija pagal numatytuosius nustatymus yra išjungta.
- Paspauskite šildymo mygtuką, kad pereitumėte tarp aukšto šildymo, žemo šildymo ir išjungimo.

Įrenginio išjungimas:

- Automatinis išjungimas: Įrenginys automatiškai išsijungs po 10 minučių naudojimo.
- Rankinis išjungimas: Paspauskite galios mygtuką, kad išjungtumėte įrenginį.



ĮKROVIMO INSTRUKCIJOS

1. Įrenginio negalima naudoti kraunant.
2. Prijunkite įkrovimo kabelį prie įrenginio įkrovimo jungties.
3. Jei įrenginys yra įjungtas kraunant, jis automatiškai išsijungs dėl saugumo.
4. Įkrovimo indikatorius:
 - Mirksinti balta šviesa – Įkrovimas vyksta.
 - Solidi balta šviesa – Pilnai įkrauta.

5. Įprasta, kad įrenginys ir maitinimo adapteris šiek tiek įkaista kraunant.
 6. Pilnai įkrovus, atjunkite įkroviklį nuo maitinimo šaltinio.
-

SAUGOS ĮSPĖJIMAI IR RIBOJIMAI

1. Perskaitykite vartotojo vadovą prieš naudojimą.
2. Venkite ilgalaikio naudojimo, kad išvengtumėte raumenų diskomforto ar skausmo.
3. Nenaudokite gulėdami arba pasvirusioje padėtyje.
4. Nenaudokite, kai valdote įrenginius ar vairuojate.
5. Nenaudokite, jei turite:
 - Neseniai atliktą operaciją masažuojamoje srityje
 - Odą pažeidimų (sužalojimai, paraudimai, uždegimai, užsikimšimai)
 - Širdies ligas, ūmines ligas, odos sutrikimus, vėžį, kraujavimo sutrikimus, osteoporozę, minkštųjų audinių sutrikimus arba insulto istoriją
6. Nenaudokite, jei patiriate fizinį ar psichinį diskomfortą, sunku judėti arba turite pažinimo sutrikimų, nebent gydytojas rekomenduoja.
7. Ne rekomenduojama nėščioms ar menstruojančioms asmenims. Konsultuokitės su gydytoju prieš naudojimą.
8. Laikyti vaikams nepasiekiamoje vietoje.
 - Šie vaikai iki 8 metų neturėtų naudoti šios įrangos.
 - 8-12 metų vaikai turėtų naudoti ją tik prižiūrint suaugusiam.
9. Nenaudokite aštriais daiktais pradurti ar subraižyti įrenginį.
10. Neardykite įrenginio, nebent tai atliks kvalifikuotas technikas.

SVARBI INFORMACIJA

1. Šis įrenginys skirtas tik namų naudojimui ir nėra medicininis prietaisas. Jis nėra skirtas diagnozei, gydymui ar komerciniam naudojimui.
 2. Prieš naudojant įrenginį, nuimkite papuošalus arba kitus daiktus, kurie gali trukdyti masažui.
 3. Nedelsdami nutraukite naudojimą ir kreipkitės į gydytoją, jei patiriate skausmą ar diskomfortą.
 4. Jei įrenginys neveikia tinkamai, nedelsdami jį išjunkite ir kreipkitės į klientų aptarnavimo skyrių. Nerekomenduojama bandyti remontuoti įrenginį pačiam.
 5. Masažo zona turi šildymo funkciją. Būkite atsargūs, jei turite sumažėjusią jautrumą šilumai.
 6. Naudodami įrenginį ypatingose aplinkose, laikykitės saugos taisyklių.
 7. Šis įrenginys turi įkaitusias paviršius. Užtikrinkite, kad šilumai jautrūs asmenys naudotų jį atsargiai.
 8. Šis įrenginys nėra skirtas naudoti asmenims su fiziniais, jutiminiais ar pažinimo sutrikimais, nebent juos prižiūrėtų atsakingas suaugęs asmuo.
 9. Neleiskite vaikams žaisti su šiuo įrenginiu.
-

SVARBI SAUGOS INFORMACIJA

Naudojimo dažnumas

1. Naudokite pagal poreikį, rekomenduojamas sesijos laikas – 15 minučių per naudojimą. Palikite pakankamą poilsio laiką tarp sesijų.
2. Per didelis naudojimas gali sukelti fizinį diskomfortą arba odos dirginimą.
3. Pirmą kartą naudojantiems, stebėkite savo fizinę reakciją ir odos būklę. Apsvarstykite galimybę pradžioje sumažinti naudojimo trukmę.

Prieš naudojimą

1. Priimkite patogią padėtį ir visiškai atsipalaiduokite prieš pradėdami masažą.
2. Jei patiriate skausmą ar diskomfortą, nedelsdami nustokite naudoti masažuoklį ir kreipkitės į gydytoją.

Po naudojimo

Tai normalu, kad masažuota zona pasidaro raudona ir šiek tiek šilta po ilgesnio naudojimo. Paprastai tai lydi atsipalaidavimo jausmas.

Produkto valymas

- Norėdami išvalyti išorę, nuvalykite paviršių minkštu rankšluosčiu, pamirkytu vandenyje arba 75 % alkoholyje.
- Neskalauskite įrenginio vandeniu, kad išvengtumėte pažeidimų.

PROBLEMŲ ŠALINIMAS

Jei įrenginys nustoja veikti arba veikia nenormaliai, patikrinkite šiuos punktus prieš kreipiantis į techninę pagalbą. Jei problema išlieka, išjunkite įrenginį ir kreipkitės į profesionalią pagalbą. Nerekomenduojama pačiam bandyti išardyti produkto!

Įprastos problemos ir sprendimai

Problema	Galima priežastis	Sprendimas
Įrenginys neįsijungia	Maža baterija	Pilnai įkraukite įrenginį prieš naudojimą.
Įrenginys veikia lėtai arba silpnai	Maža baterija	Pilnai įkraukite įrenginį prieš naudojimą.
Šildymo funkcija neveikia	Šildymo funkcija išjungta	Įjunkite šildymo funkciją ir įsitinkite, kad įrenginys yra įkrautas.

BATERIJOS IŠĖMIMAS IR IŠMESTI

⚠ Baterijos išėmimas turėtų būti atliekamas tik tada, kai reikia ją išmesti.

1. Išjunkite įrenginį ir nuimkite dangtelį.
2. Atjunkykite visus laidus, prijungtus prie baterijos.

3. Atsargiai išimkite bateriją iš skyriaus.
4. Išmeskite bateriją sertifikuotoje perdirbimo įmonėje.
5. Laikykitės vietinių aplinkosaugos taisyklių, kad apsaugotumėte aplinką.

PRODUKTO PRIEŽIŪRA IR PRIEŽIŪRA

Sandėliavimas

- Jei įrenginys laikomas ilgiau nei 3 mėnesius, prieš naudojimą jį reikia vėl įkrauti.
- Nelaikykite įrenginio šalia grindų, sienų ar lubų, kad išvengtumėte pažeidimų.
- Laikykite vėsioje ir gerai vėdinamoje vietoje, toliau nuo tiesioginių saulės spindulių ir korozinių medžiagų.

Transportavimas

- Produktas turi pagrindinę apsaugą nuo vibracijos.
- Tinka oro, geležinkelio, kelio ir jūrų transportui.
- Venkite stipraus drebėjimo, kritimo, lietaus, sniego ar tiesioginių saulės spindulių.

Saugumas

- Patikrinkite maitinimo įtampos dydį prieš naudojimą.
- Nenaudokite įrenginio, jei įtampa viršija nustatytą ribą.
- Naudokite tik pateiktą įkrovimo kabelį arba suderinamą standartinį įkrovimo laidą.

Priežiūra

- Apsaugokite įrenginį nuo drėgmės, graužikų ir užteršimo.
- Laikykite įrenginį toliau nuo vandens, ugnies ir korozinių medžiagų.
- Valykite įrenginį tik tada, kai jis yra išjungtas.
- Laikykite įrenginį saugioje vietoje ir nepadėkite ant jo sunkių daiktų.
- Dėl techninių problemų kreipkitės į profesionalią paslaugą. Nerekomenduojama bandyti atlikti remontą pačiam.

INSTRUKCIJOS DĖL PERDIRBIMO IR IŠMETIMO:



Ši žymė reiškia, kad produktas negali būti išmestas kaip įprastos namų ūkio atliekos visoje ES. Norint išvengti galimų žalos aplinkai ar žmonių sveikatai dėl nekontroliuojamo atliekų šalinimo. Perdirbkite atsakingai skatinant tvarų medžiagų išteklių naudojimą. Norėdami grąžinti naudotą įrenginį, naudokite atidavimo ir rinkimo sistemą arba susisiekite su pardavėju, iš kurio įsigijote produktą. Pardavėjas gali priimti produktą aplinkai saugiam perdirbimui.



Gamintojo deklaracija, kad produktas atitinka taikomus ES direktyvų reikalavimus.