


HR: RELAXORI – KORISNIČKI PRIRUČNIK

INFORMACIJE O PROIZVODU

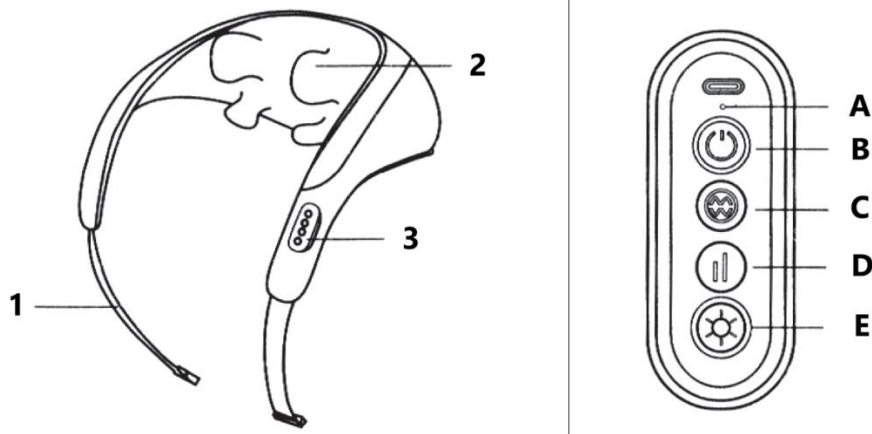
- **Naziv proizvoda:** RELAXORI
- **Nazivni napon:** 5V
- **Nazivna snaga:** 20W
- **Standardi usklađenosti:** GB4706.1-2005, GB4706.10-2008
- **Zemlja podrijetla:** Kina

SADRŽAJ PAKIRANJA



1. Glavni uređaj
2. Korisnički priručnik
3. Punjač

PREGLED PROIZVODA I KONTROLE



1. Ručke
2. Masažne glave
3. Upravljačka ploča

Funkcije upravljačke ploče

- A. Indikatorsko svjetlo baterije
- B. Gumb za uključivanje/isključivanje (pritisnite i držite 5 sekundi za uključivanje/isključivanje)
- C. Gumb za odabir načina rada (prebacivanje između različitih načina masaže)
- D. Gumb za brzinu (podešavanje intenziteta masaže)
- E. Gumb za grijanje (uključivanje/isključivanje funkcije grijanja)

UPUTE ZA UPOTREBU

Prije uporabe:

1. Provjerite jesu li svi dijelovi uređaja netaknuti i neoštećeni.
2. Pritisnite i držite gumb za uključivanje 2 sekunde kako biste uključili uređaj.

Odabir načina rada:

- Uređaj se automatski pokreće u Načinu rada 1.
- Pritisnite gumb za način rada kako biste prebacili između Načina rada 1, 2 i 3.

Podešavanje brzine:

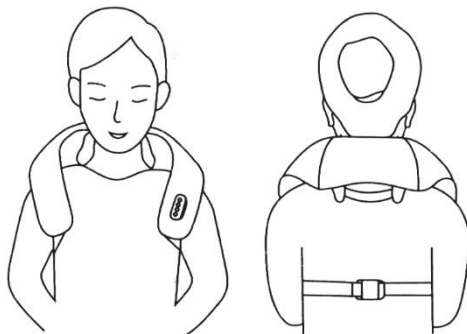
- Zadana brzina pri pokretanju je Razina 2.
- Pritiskom na gumb za brzinu mijenjate razine u sljedećem redoslijedu: Razina 1 → Razina 2 → Razina 1 → Razina 1 (ponavlja se).

Korištenje funkcije grijanja:

- Funkcija grijanja je po zadanim postavkama ISKLJUČENA.
- Pritisnite gumb za grijanje kako biste prebacivali između visokog grijanja, niskog grijanja i isključenog stanja.

Isključivanje uređaja:

- **Automatsko isključivanje:** Uređaj će se automatski isključiti nakon 10 minuta korištenja.
- **Ručno isključivanje:** Pritisnite gumb za uključivanje/isključivanje kako biste ugasili uređaj.



UPUTE ZA PUNJENJE

1. Uređaj se ne može koristiti tijekom punjenja.
2. Spojite punjač na priključak za punjenje uređaja.
3. Ako se uređaj uključi tijekom punjenja, automatski će se isključiti radi sigurnosti.
4. **Indikator punjenja:**
 - Trepćuće bijelo svjetlo – punjenje je u tijeku.
 - Neprekidno bijelo svjetlo – uređaj je potpuno napunjen.
5. Tijekom punjenja je normalno da se uređaj i adapter lagano zagriju.

6. Nakon što je baterija potpuno napunjena, isključite punjač iz napajanja.
-

SIGURNOSNA UPOZORENJA I OGRANIČENJA

1. Prije uporabe pažljivo pročitajte priručnik.
 2. Izbjegavajte dugotrajnu uporabu kako biste spriječili nelagodu u mišićima ili bol.
 3. Ne koristite uređaj dok ležite ili ste u zavaljenom položaju.
 4. Ne koristite uređaj tijekom upravljanja strojevima ili vožnje.
 5. Ne koristite uređaj ako imate:
 - Nedavnu operaciju na području masaže
 - Kožna stanja (ozljede, crvenilo, upalu, oticanje)
 - Bolesti srca, akutne bolesti, kožne poremećaje, rak, poremećaje krvarenja, osteoporozu, poremećaje mekih tkiva ili povijest moždanog udara
 6. Ne koristite uređaj ako imate fizičke ili mentalne poteškoće, ograničenu pokretljivost ili kognitivne smetnje, osim ako vam liječnik to nije odobrio.
 7. Nije preporučeno za trudnice ili osobe s menstruacijom. Prije uporabe se posavjetujte s liječnikom.
 8. Držite uređaj izvan dohvata djece.
 - Djeca mlađa od 8 godina ne smiju koristiti uređaj.
 - Djeca od 8 do 12 godina smiju koristiti uređaj samo pod nadzorom odraslih.
 9. Ne bušite niti grebite uređaj oštrim predmetima.
 10. Ne rastavljajte uređaj, osim ako to ne obavlja kvalificirani tehničar.
-

VAŽNE NAPOMENE

1. Ovaj uređaj je namijenjen isključivo za kućnu upotrebu i nije medicinski uređaj. Nije predviđen za dijagnozu, liječenje ili komercijalnu upotrebu.
 2. Prije korištenja uređaja uklonite nakit ili bilo koje predmete koji bi mogli ometati masažu.
 3. Ako osjetite bol ili nelagodu, odmah prekinite upotrebu i obratite se liječniku.
 4. U slučaju kvara uređaja, odmah ga isključite i kontaktirajte korisničku podršku. Ne pokušavajte sami popraviti uređaj.
 5. Masažno područje uključuje funkciju grijanja. Budite posebno oprezni ako imate smanjenu osjetljivost na toplinu.
 6. Pridržavajte se sigurnosnih propisa kada koristite uređaj u posebnim uvjetima.
 7. Ovaj uređaj ima zagrijane površine. Osobe osjetljive na toplinu trebaju ga koristiti s oprezom.
 8. Ovaj uređaj nije namijenjen osobama s fizičkim, osjetljivim ili kognitivnim poteškoćama, osim ako ih ne nadzire odgovorna odrasla osoba.
 9. Ne dopustite djeci da se igraju ovim uređajem.
-

VAŽNE SIGURNOSNE INFORMACIJE

Učestalost korištenja

1. Koristite uređaj po potrebi, s preporučenim vremenom trajanja sesije od 15 minuta po upotrebi. Između sesija osigurajte odgovarajući odmor.
2. Pretjerana upotreba može uzrokovati fizičku nelagodu ili iritaciju kože.
3. Ako prvi put koristite uređaj, pratite svoju fizičku reakciju i stanje kože. Po potrebi smanjite vrijeme korištenja.

Prije korištenja

1. Pronađite udoban položaj i potpuno opustite tijelo prije početka masaže.
2. Ako osjetite bol ili nelagodu, odmah prekinite korištenje masažera i potražite liječničku pomoć.

Nakon korištenja

Normalno je da masirano područje postane crveno i toplo nakon dulje uporabe. To je obično popraćeno osjećajem opuštenosti.

Čišćenje proizvoda

- Za čišćenje vanjske površine obrišite uređaj mekom krpom navlaženom vodom ili 75% alkoholom.
- Nemojte ispirati uređaj vodom kako biste spriječili oštećenje.

RJEŠAVANJE PROBLEMA

Ako uređaj prestane raditi ili ne funkcionira ispravno, provjerite sljedeće prije nego što kontaktirate tehničku podršku. Ako problem i dalje postoji, isključite uređaj i potražite stručnu pomoć. Ne pokušavajte sami rastaviti proizvod!

Problem	Mogući uzrok	Rješenje
Uređaj se ne uključuje	Prazna baterija	Potpuno napunite uređaj prije upotrebe.
Uređaj radi sporo ili slabo	Prazna baterija	Potpuno napunite uređaj prije upotrebe.
Funkcija grijanja ne radi	Funkcija grijanja je isključena	Uključite funkciju grijanja i provjerite je li uređaj napunjen.

UKLANJANJE I ODLAGANJE BATERIJE

⚠ Uklanjanje baterije treba se provoditi samo kada je to nužno za odlaganje.

1. Isključite uređaj i uklonite poklopac.
2. Odspojite sve žice povezane s baterijom.
3. Pažljivo izvadite bateriju iz pretinca.

4. Bateriju odložite u ovlaštenom centru za reciklažu.
5. Pridržavajte se lokalnih propisa o zaštiti okoliša pri odlaganju baterije.

ODRŽAVANJE I NJEGA PROIZVODA

Skladištenje

- Ako uređaj nije korišten duže od 3 mjeseca, prije upotrebe ga ponovno napunite.
- Nemojte skladištiti uređaj blizu podova, zidova ili stropova kako biste spriječili oštećenje.
- Čuvajte ga na dobro prozračenom mjestu, daleko od izravne sunčeve svjetlosti i korozivnih tvari.

Transport

- Proizvod ima osnovnu zaštitu od vibracija.
- Pogodan je za prijevoz zrakom, željeznicom, cestom i morem.
- Izbjegavajte snažne udarce, padove, izlaganje kiši, snijegu ili izravnoj sunčevoj svjetlosti.

Sigurnost napajanja

- Prije uporabe provjerite napon napajanja.
- Nemojte koristiti uređaj ako napon prelazi navedeni raspon.
- Koristite isključivo priloženi kabel za punjenje ili kompatibilni standardni punjač.

Održavanje

- Zaštitite uređaj od vlage, štetnika i nečistoća.
- Držite uređaj podalje od vode, vatre i korozivnih tvari.
- Uređaj čistite samo kada je isključen.
- Pohranite ga na sigurno mjesto i ne stavljajte teške predmete na njega.
- Za tehničke probleme obratite se stručnom servisu. Ne pokušavajte sami popravljati uređaj.

UPUTE ZA RECIKLAŽU I ODLAGANJE:



Ova oznaka znači da se proizvod ne smije odbaciti kao ostatak kućanstva u cijeloj EU. Kako biste spriječili moguću štetu okolišu ili ljudskom zdravlju od nekontroliranog odlaganja otpada. Reciklirajte odgovorno kako biste potaknuli održivu uporabu materijalnih resursa. Ako želite vratiti korišteni uređaj, koristite sustav za predaju i prikupljanje, ili kontaktirajte prodavača od kojeg ste kupili proizvod. Prodavač može prihvatiti proizvod za ekološki sigurno recikliranje.



Izjava proizvođača da proizvod zadovoljava zahtjeve odgovarajućih direktiva EU.