


## PL: RELAXORI – INSTRUKCJA OBSŁUGI

### INFORMACJE O PRODUKCIE

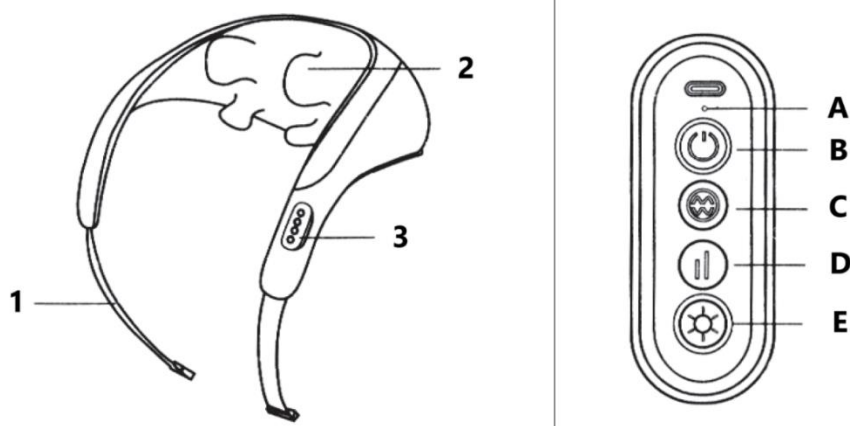
- Nazwa produktu: RELAXORI
- Napięcie nominalne: 5V
- Moc nominalna: 20W
- Standardy zgodności: GB4706.1-2005, GB4706.10-2008
- Kraj pochodzenia: Chiny

### ZAWARTOŚĆ OPAKOWANIA



1. Główne urządzenie
2. Instrukcja obsługi
3. Kabel ładujący

### PRZEGLĄD PRODUKTU I KONTROLA



1. Rączki
2. Głowice masujące
3. Panel sterowania

### Funkcje panelu sterowania

- A. Wskaźnik poziomu baterii
- B. Przycisk zasilania (naciśnij i przytrzymaj przez 5 sekund, aby włączyć/wyłączyć)
- C. Przycisk trybu (przełączanie między różnymi trybami masażu)
- D. Przycisk prędkości (regulacja intensywności masażu)
- E. Przycisk podgrzewania (włącz/wyłącz funkcję podgrzewania)

---

## INSTRUKCJE UŻYTKOWANIA

### Przed użyciem:

1. Upewnij się, że wszystkie elementy produktu są w pełni sprawne i nieuszkodzone.
2. Naciśnij i przytrzymaj przycisk zasilania przez 2 sekundy, aby włączyć urządzenie.

### Wybór trybu:

- Urządzenie domyślnie uruchamia się w trybie 1.
- Naciśnij przycisk trybu, aby przełączać między trybem 1, trybem 2 i trybem 3.

### Regulacja prędkości:

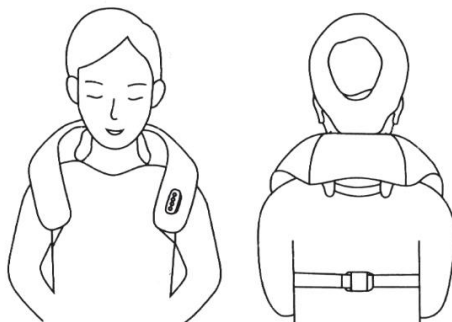
- Domyślna prędkość to poziom 2 po uruchomieniu.
- Naciśnij przycisk prędkości, aby przejść przez dostępne poziomy w następującej kolejności: Poziom 1 → Poziom 2 → Poziom 1 → Poziom 1 (powtarza się).

### Używanie funkcji podgrzewania:

- Funkcja podgrzewania jest domyślnie wyłączona.
- Naciśnij przycisk podgrzewania, aby przełączać między wysokim podgrzewaniem, niskim podgrzewaniem i wyłączonym w cyklu.

### Wyłączanie urządzenia:

- Automatyczne wyłączenie: Urządzenie wyłączy się automatycznie po 10 minutach użytkowania.
- Ręczne wyłączenie: Naciśnij przycisk zasilania, aby wyłączyć urządzenie.



---

## INSTRUKCJE ŁADOWANIA

1. Urządzenie nie może być używane podczas ładowania.
2. Podłącz kabel ładujący do portu ładowania urządzenia.
3. Jeśli urządzenie jest włączone podczas ładowania, automatycznie się wyłączy dla bezpieczeństwa.
4. Wskaźnik ładowania:
  - Migająca biała dioda – Trwa ładowanie.
  - Stała biała dioda – Pełne naładowanie.

5. Jest normalne, że urządzenie i adapter zasilania lekko się nagrzewają podczas ładowania.
  6. Po pełnym naładowaniu odłącz ładowarkę od źródła zasilania.
- 

## **OSTRZEŻENIA BEZPIECZEŃSTWA I OGRANICZENIA**

1. Dokładnie przeczytaj instrukcję przed użyciem.
2. Unikaj długotrwałego użytkowania, aby zapobiec dyskomfortowi mięśniowemu lub bólowi.
3. Nie używaj urządzenia podczas leżenia lub w pozycji odchylonej.
4. Nie używaj urządzenia podczas obsługi maszyn lub prowadzenia pojazdów.
5. Nie używaj urządzenia, jeśli masz:
  - Niedawno przeprowadzoną operację w obszarze masażu
  - Problemy skórne (urazy, zaczerwienienia, zapalenia, zatony)
  - Choroby serca, choroby ostre, schorzenia skóry, nowotwory, zaburzenia krzepnięcia, osteoporozę, schorzenia tkanek miękkich lub historię udaru
6. Nie używaj urządzenia, jeśli odczuwasz fizyczny lub psychiczny dyskomfort, masz trudności z poruszaniem się lub masz zaburzenia poznawcze, chyba że zaleci to lekarz.
7. Nie jest zalecane dla kobiet w ciąży lub w czasie menstruacji. Skonsultuj się z lekarzem przed użyciem.
8. Trzymać poza zasięgiem dzieci.
  - Dzieci poniżej 8. roku życia nie powinny używać tego urządzenia.
  - Dzieci w wieku 8-12 lat powinny używać go wyłącznie pod nadzorem dorosłych.
9. Nie przebijaj ani nie rysuj urządzenia ostrymi przedmiotami.
10. Nie rozkładaj urządzenia, chyba że wykona to wykwalifikowany technik.

## **WAŻNE UWAGI**

1. To urządzenie przeznaczone jest wyłącznie do użytku domowego i nie jest urządzeniem medycznym. Nie jest przeznaczone do diagnozowania, leczenia ani użytku komercyjnego.
2. Przed użyciem urządzenia usuń biżuterię lub inne przedmioty, które mogą zakłócać masaż.
3. Natychmiast przerwij używanie i skonsultuj się z lekarzem, jeśli odczuwasz ból lub dyskomfort.
4. Jeśli urządzenie przestaje działać, natychmiast je wyłącz i skontaktuj się z obsługą klienta. Nie próbuj naprawiać urządzenia samodzielnie.
5. Obszar masażu zawiera funkcję podgrzewania. Zachowaj szczególną ostrożność, jeśli masz obniżoną wrażliwość na ciepło.
6. Przestrzegaj przepisów bezpieczeństwa podczas korzystania z urządzenia w specjalnych warunkach.
7. To urządzenie ma podgrzewane powierzchnie. Upewnij się, że osoby wrażliwe na ciepło używają go ostrożnie.
8. To urządzenie nie jest przeznaczone do użytku przez osoby z ograniczeniami fizycznymi, sensorycznymi lub poznawczymi, chyba że jest używane pod nadzorem odpowiedzialnej osoby dorosłej.
9. Nie pozwól dzieciom bawić się tym urządzeniem.

---

## WAŻNE INFORMACJE BEZPIECZEŃSTWA

### Częstotliwość użytkowania

1. Używaj w razie potrzeby, z zalecaną długością sesji wynoszącą 15 minut na użycie. Zapewnij odpowiedni odpoczynek między sesjami.
2. Nadużywanie może spowodować dyskomfort fizyczny lub podrażnienia skóry.
3. Dla użytkowników po raz pierwszy, obserwuj swoją reakcję fizyczną i stan skóry. Rozważ początkowe skrócenie czasu użytkowania.

### Przed użyciem

1. Przyjmij wygodną pozycję i całkowicie rozluźnij ciało przed rozpoczęciem masażu.
2. Jeśli odczuwasz ból lub dyskomfort, natychmiast przestań używać masażera i skonsultuj się z lekarzem.

### Po użyciu

Jest normalne, że obszar masowany po długotrwałym używaniu staje się czerwony i ciepły. Zwykle towarzyszy temu uczucie relaksu.

### Czyszczenie produktu

- Aby oczyścić powierzchnię, przetrzyj ją miękkim ręcznikiem zwilżonym wodą lub 75% alkoholem.
- Nie zanurzaj urządzenia w wodzie, aby zapobiec uszkodzeniu.

---

## ROZWIĄZYWANIE PROBLEMÓW

Jeśli urządzenie przestaje działać lub działa nieprawidłowo, sprawdź poniższe punkty przed skontaktowaniem się z pomocą techniczną. Jeśli problem nadal występuje, wyłącz urządzenie i zwróć się o pomoc profesjonalną. Nie próbuj samodzielnie rozkładać urządzenia!

### Typowe problemy i rozwiązania

Problem	Możliwa przyczyna	Rozwiązanie
Urządzenie nie włącza się	Niska bateria	W pełni naładuj urządzenie przed użyciem.
Urządzenie działa powoli lub słabo	Niska bateria	W pełni naładuj urządzenie przed użyciem.
Funkcja podgrzewania nie działa	Funkcja podgrzewania jest wyłączona	Włącz funkcję podgrzewania i upewnij się, że urządzenie jest naładowane.

---

## USUWANIE I ZUŻYCIE BATERII

⚠ Usuwanie baterii powinno odbywać się tylko wtedy, gdy jest to konieczne do jej utylizacji.

1. Wyłącz urządzenie i zdejmij pokrywę.
2. Odłącz wszystkie przewody podłączone do baterii.
3. Ostrożnie wyjmij baterię z komory.
4. Utylizuj baterię w certyfikowanym punkcie recyklingu.
5. Przestrzegaj lokalnych przepisów dotyczących utylizacji baterii, aby chronić środowisko.

---

## PIELĘGNACJA I UTRZYMANIE PRODUKTU

### Przechowywanie

- Jeśli urządzenie nie będzie używane przez więcej niż 3 miesiące, naładuj je przed ponownym użyciem.
- Nie przechowuj urządzenia blisko podłóg, ścian lub sufitów, aby zapobiec uszkodzeniom.
- Przechowuj w dobrze wentylowanym miejscu, z dala od bezpośredniego światła słonecznego i substancji korozyjnych.

### Transport

- Produkt jest wyposażony w podstawową ochronę przed wibracjami.
- Nadaje się do transportu powietrznego, kolejowego, drogowego i morskiego.
- Unikaj silnego wstrząsania, upuszczania, narażenia na deszcz, śnieg lub bezpośrednie światło słoneczne.

### Bezpieczeństwo zasilania

- Sprawdź napięcie zasilania przed użyciem.
- Nie używaj urządzenia, jeśli napięcie przekracza określony zakres.
- Używaj tylko dostarczonego kabla ładującego lub kompatybilnego standardowego kabla ładującego.

### Konserwacja

- Chroń urządzenie przed wilgocią, gryzoniami i zanieczyszczeniami.
- Trzymaj urządzenie z dala od wody, ognia i substancji korozyjnych.
- Czyść urządzenie tylko wtedy, gdy jest wyłączone.
- Przechowuj urządzenie w bezpiecznym miejscu i nie kładź na nim ciężkich przedmiotów.
- W przypadku problemów technicznych skontaktuj się z profesjonalnym serwisem. Nie próbuj samodzielnie naprawiać urządzenia.

---

## INSTRUKCJE DOTYCZĄCE RECYKLINGU I UTYLIZACJI:



Ta etykieta oznacza, że produkt nie może być usuwany jako zwykły odpad domowy w całej UE. Aby zapobiec potencjalnym szkodom dla środowiska lub zdrowia ludzkiego wynikającym z niekontrolowanego usuwania odpadów. Recykling prowadź odpowiedzialnie, aby promować zrównoważone korzystanie z zasobów materialnych. Jeśli chcesz zwrócić używane urządzenie, skorzystaj z systemu odbioru i kolekcji lub skontaktuj się z detalistą, od którego zakupiłeś produkt. Detalista może przyjąć produkt do ekologicznego recyklingu.



Oświadczenie producenta, że produkt spełnia wymagania odpowiednich dyrektyw UE.