


PT: RELAXORI – MANUAL DO USUÁRIO

INFORMAÇÕES DO PRODUTO

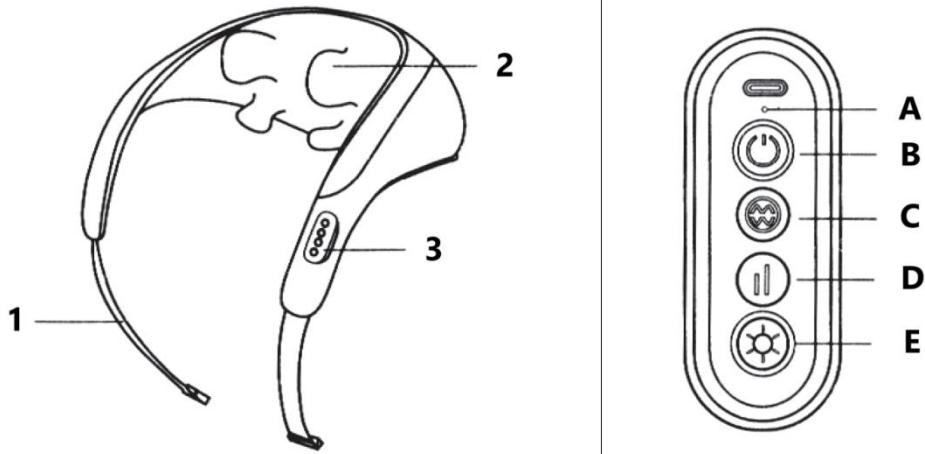
- Nome do Produto: RELAXORI
- Voltagem Nominal: 5V
- Potência Nominal: 20W
- Normas de Conformidade: GB4706.1-2005, GB4706.10-2008
- País de Origem: China

CONTEÚDO DA EMBALAGEM



1. Dispositivo Principal
2. Manual do Usuário
3. Cabo de Carregamento

VISÃO GERAL DO PRODUTO & CONTROLES



1. Alças
2. Cabeças de Massagem
3. Painel de Controle

Funções do Painel de Controle

- A. Luz Indicadora da Bateria
- B. Botão Liga/Desliga (Pressione e segure por 5 segundos para LIGAR/DESLIGAR)
- C. Botão de Modo (Alterna entre diferentes modos de massagem)
- D. Botão de Velocidade (Ajusta a intensidade da massagem)
- E. Botão de Aquecimento (Ativa/desativa a função de aquecimento)

INSTRUÇÕES DE USO

Antes do Uso:

1. Certifique-se de que todos os componentes do produto estão intactos e sem danos.
2. Pressione e segure o botão Liga/Desliga por 2 segundos para ligar o dispositivo.

Selecionando um Modo:

- O dispositivo inicia no Modo 1 por padrão.
- Pressione o botão de Modo para alternar entre Modo 1, Modo 2 e Modo 3.

Ajustando a Velocidade:

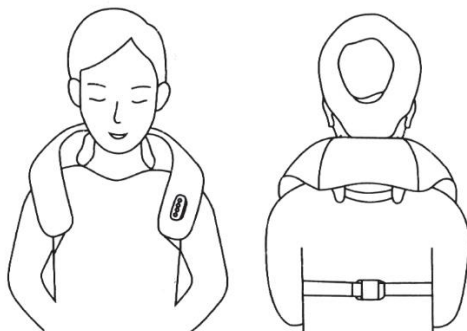
- A velocidade padrão ao ligar é o Nível 2.
- Pressione o botão de Velocidade para alternar entre os níveis disponíveis na seguinte sequência:
Nível 1 → Nível 2 → Nível 1 → Nível 1 (repetindo).

Usando a Função de Aquecimento:

- A função de aquecimento está DESLIGADA por padrão.
- Pressione o botão de Aquecimento para alternar entre Alto Aquecimento, Baixo Aquecimento e Desligado.

Desligando o Dispositivo:

- **Desligamento Automático:** O dispositivo desligará automaticamente após 10 minutos de uso.
- **Desligamento Manual:** Pressione o botão Liga/Desliga para desligar o dispositivo.



INSTRUÇÕES DE CARREGAMENTO

1. O dispositivo não pode ser usado enquanto estiver carregando.
2. Conecte o cabo de carregamento à porta de carregamento do dispositivo.
3. Se o dispositivo for ligado enquanto estiver carregando, ele será desligado automaticamente por segurança.
4. **Indicador de Carregamento:**
 - Luz branca piscando – Carregamento em andamento.

- Luz branca fixa – Totalmente carregado.
5. É normal que o dispositivo e o adaptador de energia aqueçam levemente durante o carregamento.
 6. Após o carregamento completo, desconecte o carregador da fonte de alimentação.
-

ALERTAS E RESTRIÇÕES DE SEGURANÇA

1. Leia o manual atentamente antes de usar.
2. Evite o uso prolongado para prevenir desconforto muscular ou dores.
3. Não utilize deitado ou em posição reclinada.
4. Não utilize ao operar máquinas ou dirigir.
5. Não use se tiver:
 - Passado por cirurgia recente na área de massagem
 - Condições de pele (ferimentos, vermelhidão, inflamação, congestão)
 - Doenças cardíacas, doenças agudas, câncer, distúrbios hemorrágicos, osteoporose, distúrbios de tecidos moles ou histórico de AVC
6. Não utilize se sentir desconforto físico ou mental, dificuldades de movimento ou deficiências cognitivas, a menos que recomendado por um médico.
7. Não recomendado para gestantes ou durante o período menstrual. Consulte um médico antes do uso.
8. Mantenha fora do alcance de crianças.
 - Crianças menores de 8 anos não devem usar este dispositivo.
 - Crianças de 8 a 12 anos devem usá-lo apenas sob supervisão de um adulto.
9. Não perfure ou arranhe o dispositivo com objetos pontiagudos.
10. Não desmonte o dispositivo, a menos que seja realizado por um técnico qualificado.

NOTAS IMPORTANTES

1. Este dispositivo é destinado apenas para uso doméstico e não é um dispositivo médico. Ele não se destina a diagnóstico, tratamento ou uso comercial.
2. Remova joias ou quaisquer objetos que possam interferir na massagem antes de usar o dispositivo.
3. Interrompa o uso imediatamente e consulte um médico se sentir dor ou desconforto.
4. Se o dispositivo apresentar mau funcionamento, desligue-o imediatamente e entre em contato com o serviço de atendimento ao cliente. Não tente repará-lo por conta própria.
5. A área de massagem inclui uma função de aquecimento. Tome precauções extras se tiver sensibilidade reduzida ao calor.
6. Siga as normas de segurança ao utilizar o dispositivo em ambientes especiais.
7. Este dispositivo possui superfícies aquecidas. Certifique-se de que pessoas sensíveis ao calor o utilizem com cautela.
8. Este dispositivo não é indicado para pessoas com deficiências físicas, sensoriais ou cognitivas, a menos que estejam sob a supervisão de um adulto responsável.
9. Não permita que crianças brinquem com este dispositivo.

INFORMAÇÕES IMPORTANTES DE SEGURANÇA

Frequência de Uso

1. Utilize conforme necessário, com um tempo recomendado de 15 minutos por sessão. Permita um descanso adequado entre as sessões.
2. O uso excessivo pode causar desconforto físico ou irritação na pele.
3. Para usuários iniciantes, observe sua resposta física e a condição da pele. Considere reduzir o tempo de uso inicialmente.

Antes do Uso

1. Adote uma posição confortável e relaxe completamente o corpo antes de iniciar a massagem.
2. Se sentir dor ou desconforto, pare de usar o massageador imediatamente e procure atendimento médico.

Após o Uso

É normal que a área massageada fique avermelhada e quente após o uso prolongado. Isso geralmente é acompanhado por uma sensação de relaxamento.

Limpeza do Produto

- Para limpar o exterior, passe um pano macio umedecido com água ou álcool 75%.
- Não enxágue o dispositivo com água para evitar danos.

SOLUÇÃO DE PROBLEMAS

Se o dispositivo parar de funcionar ou apresentar funcionamento anormal, verifique os seguintes pontos antes de entrar em contato com o suporte técnico. Se o problema persistir, desligue o dispositivo e procure assistência profissional. Não tente desmontar o produto por conta própria!

Problemas Comuns & Soluções

| Problema | Causa Possível | Solução |
|---|---------------------------------|--|
| O dispositivo não liga | Bateria fraca | Carregue totalmente o dispositivo antes do uso. |
| O dispositivo opera lentamente ou com pouca intensidade | Bateria fraca | Carregue totalmente o dispositivo antes do uso. |
| A função de aquecimento não funciona | Função de aquecimento desligada | Ative a função de aquecimento e certifique-se de que o dispositivo está carregado. |

REMOÇÃO & DESCARTE DA BATERIA

⚠ A remoção da bateria deve ser feita apenas quando necessário para o descarte.

1. Desligue o dispositivo e remova a tampa.
 2. Desconecte todos os fios conectados à bateria.
 3. Retire a bateria cuidadosamente do compartimento.
 4. Descarte a bateria em um centro de reciclagem certificado.
 5. Siga as regulamentações ambientais locais para o descarte da bateria a fim de proteger o meio ambiente.
-

CUIDADOS & MANUTENÇÃO DO PRODUTO

Armazenamento

- Se armazenado por mais de 3 meses, recarregue o dispositivo antes do uso.
- Não armazene o dispositivo próximo ao chão, paredes ou tetos para evitar danos.
- Guarde em um local bem ventilado, longe da luz solar direta e de substâncias corrosivas.

Transporte

- O produto possui proteção básica contra vibrações.
- Adequado para transporte aéreo, ferroviário, rodoviário e marítimo.
- Evite impactos bruscos, quedas, exposição à chuva, neve ou luz solar direta.

Segurança de Energia

- Verifique a voltagem da fonte de alimentação antes do uso.
- Não utilize o dispositivo se a voltagem exceder o intervalo especificado.
- Use apenas o cabo de carregamento fornecido ou um cabo de carregamento padrão compatível.

Manutenção

- Proteja o dispositivo contra umidade, roedores e contaminação.
 - Mantenha o dispositivo longe de água, fogo e substâncias corrosivas.
 - Limpe o dispositivo apenas quando ele estiver desligado.
 - Guarde o dispositivo em um local seguro e não coloque objetos pesados sobre ele.
 - Para problemas técnicos, entre em contato com o serviço profissional. Não tente realizar reparos por conta própria.
-

INSTRUÇÕES PARA RECICLAGEM E ELIMINAÇÃO:



Este rótulo significa que o produto não pode ser eliminado como outro lixo doméstico em toda a UE. Para evitar potenciais danos para o ambiente ou para a saúde humana decorrentes da eliminação não controlada de resíduos. Recicle de forma responsável para promover a utilização sustentável dos recursos materiais. Se quiser devolver um aparelho usado, utilize o sistema de entrega e recolha ou contacte o retalhista a quem comprou o produto. O retalhista pode aceitar o produto para reciclagem ambientalmente segura.



Uma declaração do fabricante de que o produto está em conformidade com os requisitos das directivas da UE aplicáveis.