


ES: RELAXORI – MANUAL DE USUARIO

INFORMACIÓN DEL PRODUCTO

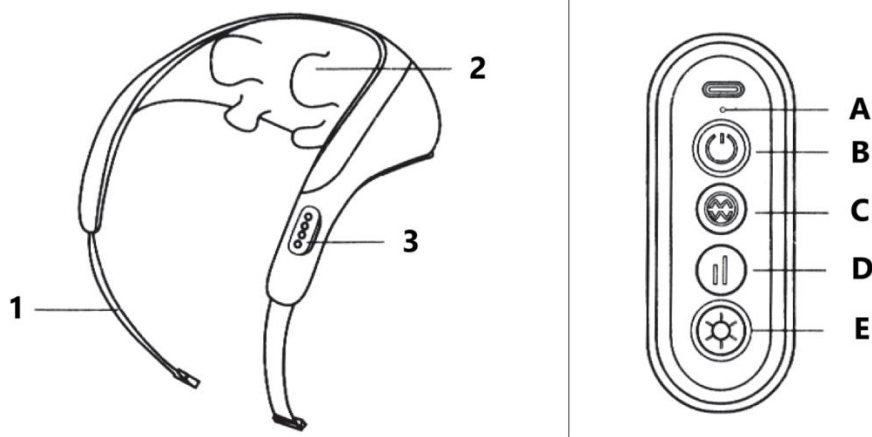
- **Nombre del producto:** RELAXORI
- **Voltaje nominal:** 5V
- **Potencia nominal:** 20W
- **Normas de cumplimiento:** GB4706.1-2005, GB4706.10-2008
- **País de origen:** China

CONTENIDO DEL PAQUETE



1. Dispositivo principal
2. Manual de usuario
3. Cable de carga

VISTA GENERAL DEL PRODUCTO Y CONTROLES



1. Asas
2. Cabezales de masaje
3. Panel de control

Funciones del Panel de Control

- A. Luz indicadora de batería
 - B. Botón de encendido (Mantener presionado durante 5 segundos para ENCENDER/APAGAR)
 - C. Botón de modo (Cambiar entre diferentes modos de masaje)
 - D. Botón de velocidad (Ajustar la intensidad del masaje)
 - E. Botón de calor (Activar/desactivar la función de calefacción)
-

INSTRUCCIONES DE USO

Antes de usar:

1. Asegúrese de que todos los componentes del producto estén intactos y sin daños.
2. Mantenga presionado el botón de encendido durante **2 segundos** para encender el dispositivo.

Selección de un modo:

- El dispositivo comienza en **Modo 1** por defecto.
- Presione el **botón de modo** para alternar entre **Modo 1, Modo 2 y Modo 3**.

Ajuste de la velocidad:

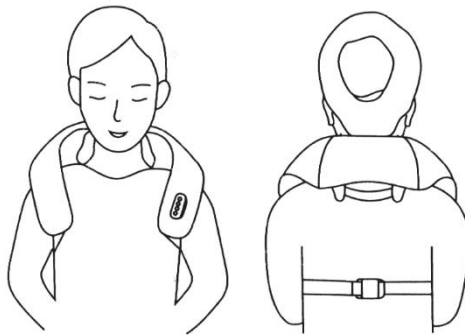
- La velocidad predeterminada al encenderse es **Nivel 2**.
- Presione el **botón de velocidad** para cambiar entre los niveles en el siguiente orden: **Nivel 1 → Nivel 2 → Nivel 1 → Nivel 1 (se repite)**.

Uso de la función de calefacción:

- La función de calefacción está **APAGADA** por defecto.
- Presione el **botón de calor** para alternar entre **Calor alto, Calor bajo y Apagado**.

Apagado del dispositivo:

- **Apagado automático:** El dispositivo se apagará automáticamente después de **10 minutos de uso**.
- **Apagado manual:** Presione el **botón de encendido** para apagar el dispositivo.



INSTRUCCIONES DE CARGA

1. El dispositivo **no se puede utilizar** mientras se está cargando.
2. Conecte el **cable de carga** al puerto de carga del dispositivo.
3. Si el dispositivo se enciende mientras se está cargando, **se apagará automáticamente** por seguridad.
4. **Indicador de carga:**
 - **Luz blanca intermitente** – Cargando.
 - **Luz blanca fija** – Carga completa.

5. Es normal que el dispositivo y el adaptador de corriente se calienten ligeramente durante la carga.
 6. Una vez completamente cargado, **desenchufe el cargador** de la fuente de alimentación.
-

ADVERTENCIAS Y RESTRICCIONES DE SEGURIDAD

1. Lea el **manual de usuario** detenidamente antes de utilizar el dispositivo.
 2. Evite **usarlo por períodos prolongados** para prevenir molestias musculares o dolor.
 3. No utilice el dispositivo **mientras está acostado o en posición reclinada**.
 4. No utilice el dispositivo **al operar maquinaria o conducir**.
 5. No use el dispositivo si tiene:
 - **Cirugía reciente** en la zona de masaje.
 - **Problemas en la piel** (lesiones, enrojecimiento, inflamación, congestión).
 - **Enfermedades cardíacas, enfermedades agudas, trastornos cutáneos, cáncer, trastornos hemorrágicos, osteoporosis, trastornos de tejidos blandos o antecedentes de accidente cerebrovascular**.
 6. No utilice el dispositivo si experimenta **malestar físico o mental, dificultades de movimiento o discapacidad cognitiva**, a menos que lo indique un médico.
 7. No se recomienda para **mujeres embarazadas o menstruantes**. Consulte a un médico antes de usarlo.
 8. Mantenga el dispositivo **fuera del alcance de los niños**.
 - **Niños menores de 8 años** no deben usar este dispositivo.
 - **Niños de 8 a 12 años** solo deben usarlo bajo **supervisión de un adulto**.
 9. No perforo ni raye el dispositivo con objetos afilados.
 10. No desmonte el dispositivo, a menos que lo haga un **técnico calificado**.
-

NOTAS IMPORTANTES

1. Este dispositivo es solo para uso doméstico y no es un dispositivo médico. No está destinado para diagnóstico, tratamiento ni uso comercial.
2. Retire joyas u objetos que puedan interferir con el masaje antes de usar el dispositivo.
3. Si experimenta dolor o malestar, suspenda el uso de inmediato y consulte a un médico.
4. Si el dispositivo presenta fallas, apáguelo inmediatamente y comuníquese con el servicio de atención al cliente. **No intente repararlo por su cuenta**.
5. La zona de masaje incluye una función de calefacción. Tenga especial precaución si tiene **sensibilidad reducida al calor**.
6. Siga las normativas de seguridad al utilizar el dispositivo en entornos especiales.
7. Este dispositivo tiene superficies **calientes**. Asegúrese de que las personas **sensibles al calor** lo usen con precaución.
8. Este dispositivo no está diseñado para ser utilizado por personas con **discapacidades físicas, sensoriales o cognitivas**, a menos que estén supervisadas por un adulto responsable.
9. No permita que los niños jueguen con este dispositivo.

INFORMACIÓN IMPORTANTE DE SEGURIDAD

Frecuencia de uso

1. Úselo según sea necesario, con un **tiempo de sesión recomendado de 15 minutos por uso**. Permita un descanso adecuado entre sesiones.
2. El **uso excesivo** puede causar molestias físicas o irritación en la piel.
3. Si es la primera vez que usa el dispositivo, observe su **respuesta física y condición de la piel**. Considere reducir el tiempo de uso inicialmente.

Antes de usar

1. Adopte una **posición cómoda** y relaje completamente su cuerpo antes de comenzar el masaje.
2. Si experimenta **dolor o malestar, detenga el uso inmediatamente** y busque atención médica.

Después de usar

Es **normal** que el área masajeadada **se enrojezca y se sienta caliente** después de un uso prolongado. Esto suele ir acompañado de una sensación de relajación.

Limpieza del producto

- Para limpiar el exterior, **pase un paño suave humedecido con agua o alcohol al 75%** sobre la superficie.
- **No enjuague el dispositivo con agua** para evitar daños.

SOLUCIÓN DE PROBLEMAS

Si el dispositivo deja de funcionar o presenta fallos, verifique lo siguiente antes de contactar con el soporte técnico. Si el problema persiste, **apague el dispositivo y busque asistencia profesional. No intente desarmarlo por su cuenta.**

Problema	Causa posible	Solución
El dispositivo no enciende	Batería baja	Cargue completamente el dispositivo antes de usarlo.
El dispositivo funciona lento o con poca intensidad	Batería baja	Cargue completamente el dispositivo antes de usarlo.
La función de calefacción no funciona	La función de calor está desactivada	Active la función de calor y asegúrese de que el dispositivo esté cargado.

EXTRACCIÓN Y ELIMINACIÓN DE LA BATERÍA

⚠ La extracción de la batería solo debe realizarse cuando sea necesario para su eliminación.

1. Apague el dispositivo y retire la cubierta.
 2. Desconecte todos los cables conectados a la batería.
 3. Retire con cuidado la batería del compartimento.
 4. Deposite la batería en un **centro de reciclaje autorizado**.
 5. Siga las normativas **locales** sobre eliminación de baterías para proteger el medioambiente.
-

CUIDADO Y MANTENIMIENTO DEL PRODUCTO

Almacenamiento

- Si no se ha utilizado en más de **3 meses**, recárguelo antes de su uso.
- No almacene el dispositivo cerca de **pisos, paredes o techos** para evitar daños.
- Guárdelo en un **lugar bien ventilado**, lejos de la **luz solar directa y sustancias corrosivas**.

Transporte

- El producto cuenta con protección básica contra vibraciones.
- Apto para **transporte aéreo, ferroviario, terrestre y marítimo**.
- Evite **sacudidas fuertes, caídas, exposición a la lluvia, nieve o luz solar directa**.

Seguridad eléctrica

- Verifique el **voltaje de la fuente de alimentación** antes de usar el dispositivo.
- No utilice el dispositivo si el voltaje **excede el rango especificado**.
- Utilice **únicamente** el cable de carga proporcionado o un cable estándar compatible.

Mantenimiento

- Proteja el dispositivo de la **humedad, plagas y contaminación**.
 - Manténgalo alejado de **agua, fuego y sustancias corrosivas**.
 - **Limpie el dispositivo solo cuando esté apagado**.
 - Guárdelo en un lugar seguro y **no coloque objetos pesados sobre él**.
 - Para problemas técnicos, contacte con un **servicio profesional**. **No intente repararlo usted mismo**.
-

INSTRUCCIONES PARA EL RECICLAJE Y LA ELIMINACIÓN:



Esta etiqueta significa que el producto no puede eliminarse como otros residuos domésticos en toda la UE. Para evitar posibles daños al medio ambiente o a la salud humana derivados de la eliminación incontrolada de residuos. Recicle de forma responsable para promover el uso sostenible de los recursos materiales. Si desea devolver un aparato usado, utilice el sistema de entrega y recogida o póngase en contacto con el minorista al que compró el producto. El minorista puede aceptar el producto para reciclarlo de forma segura para el medio ambiente.



Una declaración del fabricante de que el producto cumple los requisitos de las Directivas de la UE aplicables.