


EE: RELAXORI – KASUTUSJUHEND

TOOTEINFO

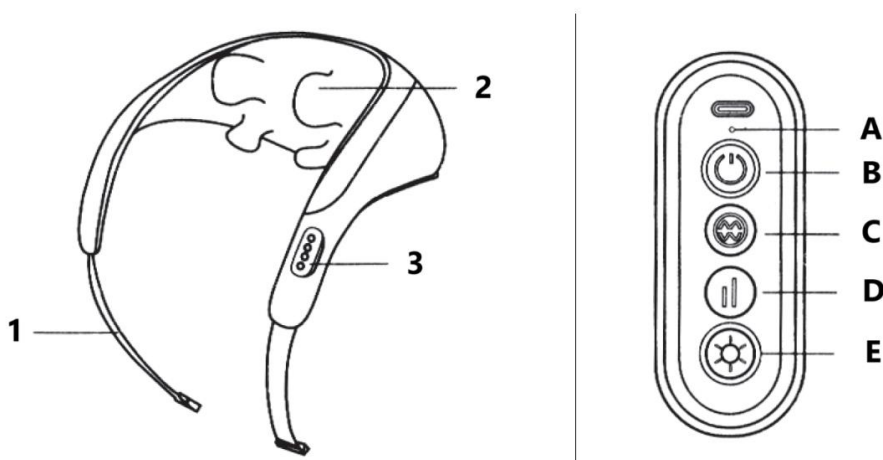
- Toote nimi: RELAXORI
- Nimipinge: 5V
- Nimivõimsus: 20W
- Vastavusstandardid: GB4706.1-2005, GB4706.10-2008
- Päritoluriik: Hiina

PAKENDI SISU



1. Põhiseade
2. Kasutusjuhend
3. Laadimiskaabel

TOOTE ÜLEVAADE JA JUHTIMINE



1. Käepidemed
2. Massaažipead
3. Juhtpaneel

Juhtpaneeli funktsioonid

- A. Aku indikaatortuli
- B. Toitenupp (vajutage ja hoidke 5 sekundit all, et sisse/välja lülitada)
- C. Režiimi nupp (vahetage erinevate massaažirežiimide vahel)
- D. Kiirusenupp (reguleerige massaaži intensiivsust)
- E. Soojendusnupp (lülitage soojendusfunktsioon sisse/välja)

KASUTUSJUHEND

Enne kasutamist:

1. Veenduge, et kõik toote komponendid on terved ja kahjustamata.
2. Vajutage ja hoidke toitenuppu 2 sekundit all, et seade sisse lülitada.

Režiimi valimine:

- Seade käivitub vaikimisi režiimis 1.
- Vajutage režiimi nuppu, et vahetada režiimide 1, 2 ja 3 vahel.

Kiiruse reguleerimine:

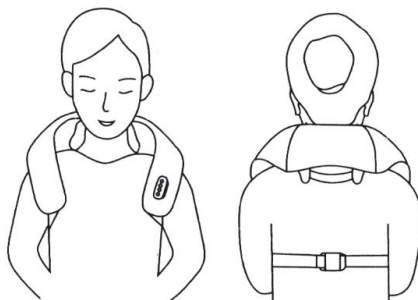
- Vaikimisi kiirus on tasemel 2.
- Vajutage kiirusenuppu, et liikuda järgmises järjestuses: tase 1 → tase 2 → tase 1 → tase 1 (kordub).

Soojendufunktsiooni kasutamine:

- Soojendufunktsioon on vaikimisi välja lülitatud.
- Vajutage soojendusnuppu, et vahetada kõrge soojenduse, madala soojenduse ja välja vahel.

Seadme väljalülitamine:

- Automaatne väljalülitus: Seade lülitub automaatselt välja pärast 10-minutilist kasutamist.
- Käsitsi väljalülitus: Vajutage toitenuppu, et seade välja lülitada.



LAADIMISJUHEND

1. Seadet ei saa kasutada laadimise ajal.
2. Ühendage laadimiskaabel seadme laadimispesaga.
3. Kui seade on sisse lülitatud laadimise ajal, lülitub see turvalisuse huvides automaatselt välja.
4. Laadimise indikaator:
 - Vilkuv valge tuli – Laadimine käib.
 - Püsiv valge tuli – Täielikult laetud.
5. Laadimise ajal on normaalne, kui seade ja toiteadapter kergelt soojenevad.
6. Kui seade on täielikult laetud, eemaldage laadija toiteallikast.

OHUTUSHOIATUSED JA PIIRANGUD

1. Lugege juhend hoolikalt enne kasutamist.
2. Vältige liigset kasutamist, et vältida lihasvalusid või ebamugavustunnet.
3. Ärge kasutage seadet lamavas või kalduvas asendis.
4. Ärge kasutage seadet masinate käsitlemise või autojuhtimise ajal.
5. Ärge kasutage, kui teil esineb:
 - Hiljutine operatsioon massaažipiirkonnas
 - Nahaprobleemid (vigastused, punetus, põletik, turse)
 - Südamehaigus, äge haigus, nahahaigus, vähk, veritsushäired, osteoporoos, pehmete kudede haigused või insuldi ajalugu
6. Ärge kasutage seadet, kui tunnete füüsilist või vaimset ebamugavust, teil on liikumisraskused või kognitiivsed häired, välja arvatud juhul, kui arst on seda soovitanud.
7. Ei ole soovitatav kasutada raseduse või menstruatsiooni ajal. Konsulteerige enne kasutamist arstiga.
8. Hoidke seade laste käeulatuses eemal.
 - Alla 8-aastased lapsed ei tohi seda seadet kasutada.
 - 8-12-aastased lapsed võivad seadet kasutada ainult täiskasvanu järelevalve all.
9. Ärge torgake ega kriimustage seadet teravate esemetega.
10. Ärge demonteerige seadet, kui te ei ole kvalifitseeritud tehnik.

TÄHTSAD MÄRKUSED

1. See seade on mõeldud ainult koduseks kasutamiseks ega ole meditsiiniseade. Seda ei ole ette nähtud diagnoosimiseks, raviks ega kaubanduslikuks kasutamiseks.
 2. Eemaldage enne seadme kasutamist ehted või muud esemed, mis võivad massaaži segada.
 3. Lõpetage kasutamine kohe ja konsulteerige arstiga, kui tunnete valu või ebamugavustunnet.
 4. Kui seade ei tööta korralikult, lülitage see kohe välja ja võtke ühendust klienditeenindusega. Ärge proovige seda ise parandada.
 5. Massaažiala sisaldab soojendusfunktsiooni. Olge eriti ettevaatlik, kui teil on vähenenud soojustundlikkus.
 6. Kasutage seadet eritingimustes vastavalt ohutusnõuetele.
 7. Seadmel on kuumenevad pinnad. Veenduge, et soojustundlikud inimesed kasutavad seda ettevaatlikult.
 8. Seda seadet ei ole ette nähtud kasutamiseks isikutele, kellel on füüsilised, sensoorilised või kognitiivsed häired, välja arvatud juhul, kui neid juhendab vastutav täiskasvanu.
 9. Ärge lubage lastel selle seadmega mängida.
-

OLULINE OHUTUSINFO

Kasutussagedus

1. Kasutage vastavalt vajadusele, soovitatav seansi kestus on 15 minutit korraga. Jätke seansside vahele piisavalt puhkeaega.
2. Ülemäärane kasutamine võib põhjustada füüsilist ebamugavust või nahaärritust.
3. Esmakordsel kasutamisel jälgige oma füüsilist reaktsiooni ja naha seisundit. Vajadusel vähendage esialgu kasutusaega.

Enne kasutamist

1. Võtke mugav asend ja lõdvestuge enne massaaži alustamist täielikult.
2. Kui tunnete valu või ebamugavustunnet, lõpetage massaaž kohe ja pöörduge arsti poole.

Pärast kasutamist

Pärast pikemat kasutamist võib massaažitud ala tunduda soe ja punetada. See on tavaliselt seotud lõõgastustundega.

Toote puhastamine

- Seadme välispinna puhastamiseks pühkige seda pehme rätikuga, mis on niisutatud vee või 75% alkoholiga.
- Ärge loputage seadet vee all, et vältida kahjustusi.

VIGADE TÕRJE

Kui seade lakkab töötamast või töötab ebanormaalselt, kontrollige enne tehnilise toe poole pöördumist järgmisi võimalikke lahendusi. Kui probleem püsib, lülitage seade välja ja pöörduge spetsialisti poole. Ärge proovige seadet ise lahti võtta!

Levinud probleemid ja lahendused

Probleem	Võimalik põhjus	Lahendus
Seade ei lülitu sisse	Madal aku tase	Laadige seade enne kasutamist täielikult
Seade töötab aeglaselt või nõrgalt	Madal aku tase	Laadige seade enne kasutamist täielikult
Soojendusfunktsioon ei tööta	Soojendusfunktsioon on välja lülitatud	Lülitage soojendusfunktsioon sisse ja veenduge, et seade on laetud

AKU EEMALDAMINE JA KÕRVALDAMINE

⚠️ Aku eemaldamist tuleks teha ainult juhul, kui see on vajalik seadme utiliseerimiseks.

1. Lülitage seade välja ja eemaldage kate.
2. Ühendage lahti kõik akuga ühendatud juhtmed.

3. Eemaldage aku ettevaatlikult pesast.
4. Viige aku sertifitseeritud taaskasutuspunkti.
5. Järgige kohalikke keskkonnaregulatsioone aku nõuetekohaseks kõrvaldamiseks ja keskkonna kaitsmiseks.

TOOTE HOOLDUS JA HOIUSTAMINE

Hoiustamine

- Kui seadet ei kasutata üle 3 kuu, laadige see enne järgmist kasutamist uuesti.
- Ärge hoidke seadet otse pörandal, seinä ääres ega lae all, et vältida kahjustusi.
- Hoidke hästi ventileeritavas kohas, eemal otsesest päikesevalgusest ja söövitavatest ainetest.

Transport

- Toode on varustatud põhilise vibratsioonikaitsega.
- Sobib õhu-, raudtee-, maantee- ja meretranspordiks.
- Vältige tugevat raputamist, kukkumist, vihma, lund või otset päikesevalgust.

Toiteohutus

- Kontrollige enne kasutamist toitepinge vastavust nõuetele.
- Ärge kasutage seadet, kui pinge ületab määratud vahemikku.
- Kasutage ainult komplektis olevat laadimiskaablit või sobivat standardset laadimisjuhet.

Hooldus

- Kaitske seadet niiskuse, näriliste ja saaste eest.
- Hoidke seade eemal veest, tulest ja söövitavatest ainetest.
- Puhastage seadet ainult siis, kui see on välja lülitatud.
- Hoidke seadet turvalises kohas ja ärge asetage sellele raskeid esemeid.
- Tehniliste probleemide korral pöörduge spetsialisti poole. Ärge proovige seadet ise parandada.

JUHISED RINGLUSSEVÕTU JA KÕRVALDAMISE KOHTA:



See märgis tähendab, et toodet ei tohi kogu ELis kõrvaldada muude olmejäätmetena. Et vältida võimalikku kahju keskkonnale või inimeste tervisele kontrollimatust jäätmete kõrvaldamisest. Taaskasutage vastutustundlikult, et edendada materiaalsete ressursside säästvat kasutamist. Kui soovite kasutatud seadme tagastada, kasutage äraviimis- ja kogumissüsteemi või võtke ühendust jaemüüjaga, kellelt te toote ostsite. Jaemüüja võib toote vastu võtta keskkonnasõbralikuks ringlussevõtuks.



Tootja deklaratsioon selle kohta, et toode vastab kohaldatavate ELi direktiivide nõuetele.