


NL: RELAXORI – GEBRUIKERSHANDLEIDING

PRODUCTINFORMATIE

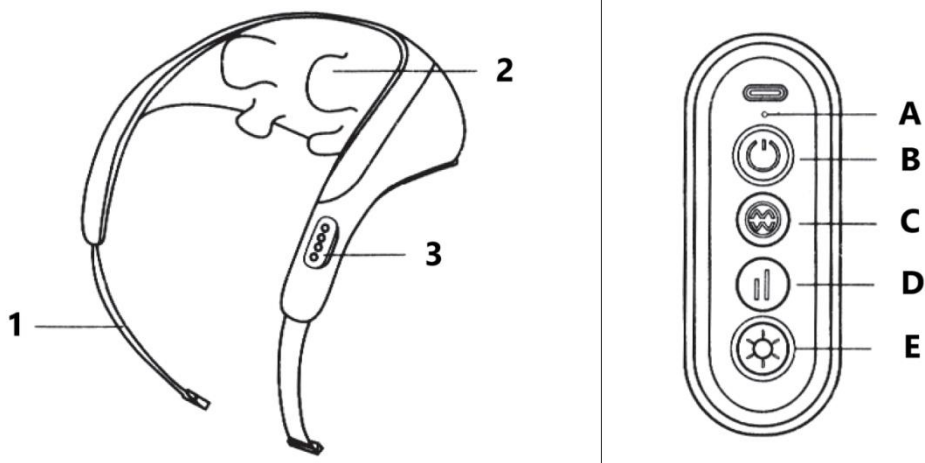
- **Productnaam:** RELAXORI
- **Nominale spanning:** 5V
- **Nominaal vermogen:** 20W
- **Conformiteitsnormen:** GB4706.1-2005, GB4706.10-2008
- **Land van herkomst:** China

INHOUD VAN DE VERPAKKING



1. Hoofdapparaat
2. Gebruikershandleiding
3. Oplaadkabel

PRODUCTOVERZICHT & BEDIENINGSELEMENTEN



1. Handgrepen
2. Massagekoppen
3. Bedieningspaneel

Functies van het bedieningspaneel

- A. Batterij-indicatielampje
- B. Aan/uit-knop (5 seconden ingedrukt houden om in/uit te schakelen)
- C. Modusknop (schakel tussen verschillende massagemodi)
- D. Snelheidsknop (pas de intensiteit van de massage aan)
- E. Warmtekноп (schakel de verwarmingsfunctie in/uit)

GEBRUIKSINSTRUCTIES

Voor gebruik:

1. Controleer of alle onderdelen van het product intact en onbeschadigd zijn.
2. Houd de aan/uit-knop 2 seconden ingedrukt om het apparaat in te schakelen.

Een modus selecteren:

- Het apparaat start standaard in modus 1.
- Druk op de modusknop om te schakelen tussen modus 1, modus 2 en modus 3.

Snelheid aanpassen:

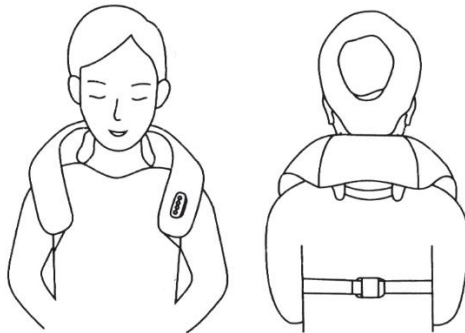
- De standaard snelheid bij opstarten is niveau 2.
- Druk op de snelheidsknop om door de beschikbare niveaus te schakelen in deze volgorde: Niveau 1 → Niveau 2 → Niveau 1 → Niveau 1 (herhaalt zich).

Gebruik van de verwarmingsfunctie:

- De verwarmingsfunctie is standaard UIT.
- Druk op de warmteknop om te schakelen tussen Hoge warmte, Lage warmte en Uit in een cyclus.

Uitschakelen van het apparaat:

- **Automatische uitschakeling:** Het apparaat schakelt automatisch uit na 10 minuten gebruik.
- **Handmatige uitschakeling:** Druk op de aan/uit-knop om het apparaat uit te schakelen.



OPLAADINSTRUCTIES

1. Het apparaat kan niet worden gebruikt tijdens het opladen.
2. Sluit de oplaadkabel aan op de oplaadpoort van het apparaat.
3. Als het apparaat wordt ingeschakeld tijdens het opladen, schakelt het automatisch uit om veiligheidsredenen.
4. **Oplaadindicator:**
 - Knipperend wit licht – Opladen bezig.
 - Continu wit licht – Volledig opgeladen.

5. Het is normaal dat het apparaat en de voedingsadapter tijdens het opladen enigszins opwarmen.
 6. Zodra het volledig is opgeladen, koppel de oplader los van de stroombron.
-

VEILIGHEIDSWAARSCHUWINGEN & BEPERKINGEN

1. Lees de handleiding zorgvuldig door vóór gebruik.
2. Vermijd langdurig gebruik om spierongemak of pijn te voorkomen.
3. Gebruik het apparaat niet terwijl u ligt of achterover leunt.
4. Gebruik het apparaat niet tijdens het bedienen van machines of het besturen van een voertuig.
5. Gebruik het apparaat niet als u:
 - Onlangs een operatie heeft ondergaan in het massagegebied
 - Huidproblemen heeft (verwondingen, roodheid, ontsteking, zwelling)
 - Lijdt aan hartaandoeningen, een acute ziekte, huidziekten, kanker, bloedingsstoornissen, osteoporose, weke delen aandoeningen of een beroerte heeft gehad
6. Gebruik het apparaat niet als u lichamelijk of geestelijk ongemak ervaart, mobiliteitsproblemen heeft of cognitieve beperkingen heeft, tenzij geadviseerd door een arts.
7. Niet aanbevolen voor zwangere of menstruerende personen. Raadpleeg een arts vóór gebruik.
8. Buiten bereik van kinderen houden.
 - Kinderen onder de 8 jaar mogen dit apparaat niet gebruiken.
 - Kinderen van 8-12 jaar mogen het alleen gebruiken onder toezicht van een volwassene.
9. Prik niet in het apparaat en bekrast het niet met scherpe voorwerpen.
10. Demonteer het apparaat niet, tenzij dit wordt uitgevoerd door een gekwalificeerde technicus.

BELANGRIJKE OPMERKINGEN

1. Dit apparaat is uitsluitend voor huishoudelijk gebruik en is geen medisch apparaat. Het is niet bedoeld voor diagnose, behandeling of commercieel gebruik.
2. Verwijder sieraden of andere voorwerpen die de massage kunnen belemmeren voordat u het apparaat gebruikt.
3. Stop onmiddellijk met het gebruik en raadpleeg een arts als u pijn of ongemak ervaart.
4. Als het apparaat niet goed werkt, zet het dan onmiddellijk uit en neem contact op met de klantenservice. Probeer het zelf niet te repareren.
5. Het massagegebied bevat een verwarmingsfunctie. Wees extra voorzichtig als u verminderde gevoeligheid voor warmte heeft.
6. Volg de veiligheidsvoorschriften bij het gebruik van het apparaat in speciale omgevingen.
7. Dit apparaat heeft verwarmde oppervlakken. Zorg ervoor dat personen die gevoelig zijn voor warmte het voorzichtig gebruiken.

8. Dit apparaat is niet bedoeld voor gebruik door personen met lichamelijke, zintuiglijke of cognitieve beperkingen, tenzij onder toezicht van een verantwoordelijke volwassene.
9. Laat kinderen niet met dit apparaat spelen.

BELANGRIJKE VEILIGHEIDSINFORMATIE

Frequentie van gebruik

1. Gebruik het apparaat naar behoefte, met een aanbevolen sessieduur van 15 minuten per gebruik. Zorg voor voldoende rust tussen de sessies.
2. Overmatig gebruik kan lichamelijk ongemak of huidirritatie veroorzaken.
3. Voor eerste gebruikers, observeer uw fysieke reactie en de toestand van uw huid. Overweeg om de gebruikstijd in het begin te verkorten.

Voor gebruik

1. Neem een comfortabele positie in en ontspan uw lichaam volledig voordat u de massage start.
2. Stop onmiddellijk met het gebruik van de massager als u pijn of ongemak ervaart en zoek medische hulp.

Na gebruik

Het is normaal dat het gemasseerde gebied na langdurig gebruik rood wordt en warm aanvoelt. Dit gaat meestal gepaard met een gevoel van ontspanning.

Productreiniging

- Veeg het oppervlak schoon met een zachte handdoek die bevochtigd is met water of 75% alcohol.
- Spoel het apparaat niet af met water om schade te voorkomen.

PROBLEEMOPLOSSING

Als het apparaat niet werkt of abnormaal functioneert, controleer dan het volgende voordat u contact opneemt met de technische ondersteuning. Als het probleem aanhoudt, zet het apparaat uit en zoek professionele hulp. Probeer het product niet zelf uit elkaar te halen!

Veelvoorkomende problemen & oplossingen

Probleem	Mogelijke oorzaak	Oplossing
Het apparaat gaat niet aan	Lage batterij	Laad het apparaat volledig op voordat u het gebruikt.
Het apparaat werkt langzaam of zwak	Lage batterij	Laad het apparaat volledig op voordat u het gebruikt.

Probleem	Mogelijke oorzaak	Oplossing
De verwarmingsfunctie werkt niet	De verwarmingsfunctie is uitgeschakeld	Zet de verwarmingsfunctie aan en zorg ervoor dat het apparaat is opgeladen.

VERWIJDEREN EN AFVOEREN VAN DE BATTERIJ

⚠ Het verwijderen van de batterij moet alleen worden uitgevoerd wanneer dit nodig is voor de afvoer.

1. Zet het apparaat uit en verwijder de hoes.
2. Ontkoppel alle draden die aan de batterij zijn verbonden.
3. Verwijder de batterij voorzichtig uit het compartiment.
4. Disposeer van de batterij bij een gecertificeerde recyclingfaciliteit.
5. Volg de lokale milieuvoorschriften voor batterijafvoer om het milieu te beschermen.

PRODUCTZORG & ONDERHOUD

Opslag

- Als het apparaat meer dan 3 maanden wordt opgeslagen, laad het dan op voordat u het gebruikt.
- Bewaar het apparaat niet in de buurt van vloeren, muren of plafonds om schade te voorkomen.
- Bewaar het in een goed geventileerde ruimte, uit de buurt van direct zonlicht en corrosieve stoffen.

Vervoer

- Het product is uitgerust met basisbescherming tegen trillingen.
- Geschikt voor lucht-, spoor-, weg- en zeevervoer.
- Vermijd sterke schokken, vallen, blootstelling aan regen, sneeuw of direct zonlicht.

Veiligheid van de voeding

- Controleer de voedingsspanning voordat u het apparaat gebruikt.
- Gebruik het apparaat niet als de spanning de opgegeven waarde overschrijdt.
- Gebruik alleen de meegeleverde oplaadkabel of een compatibele standaard oplaadkabel.

Onderhoud

- Bescherm het apparaat tegen vocht, knaagdieren en vervuiling.
 - Houd het apparaat uit de buurt van water, vuur en corrosieve stoffen.
 - Reinig het apparaat alleen wanneer het is uitgeschakeld.
 - Bewaar het apparaat op een veilige plaats en zet er geen zware voorwerpen op.
 - Voor technische problemen, neem contact op met professionele service. Probeer geen zelfreparaties uit te voeren.
-

INSTRUCTIES VOOR RECYCLING EN VERWIJDERING:



Dit label betekent dat het product in de hele EU niet als ander huishoudelijk afval mag worden weggegooid. Om mogelijke schade aan het milieu of de volksgezondheid door ongecontroleerde afvalverwijdering te voorkomen. Recycle op verantwoorde wijze om duurzaam gebruik van materiële hulpbronnen te bevorderen. Als je een gebruikt apparaat wilt inleveren, gebruik dan het afgifte- en inzamelsysteem of neem contact op met de winkelier waar je het product hebt gekocht. De winkelier kan het product accepteren voor milieuveilige recycling.



Een verklaring van de fabrikant dat het product voldoet aan de vereisten van de toepasselijke EU-richtlijnen.