


AT: RELAXORI – BENUTZERHANDBUCH

PRODUKTINFORMATIONEN

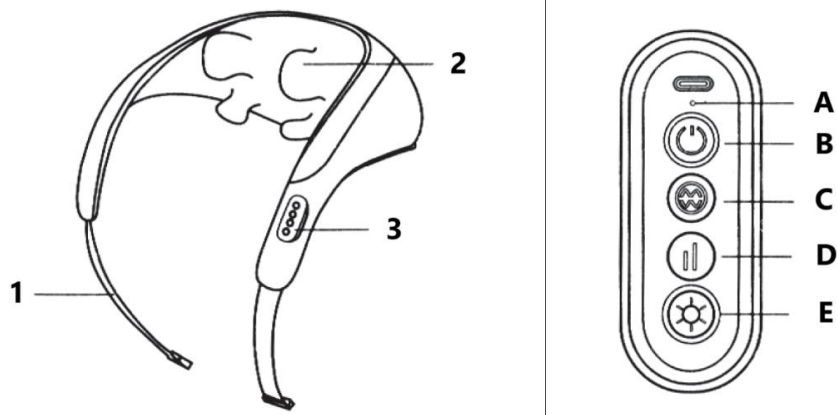
- Produktname: RELAXORI
- Nennspannung: 5V
- Nennleistung: 20W
- Konformitätsstandards: GB4706.1-2005, GB4706.10-2008
- Herkunftsland: China

LIEFERUMFANG



1. Hauptgerät
2. Benutzerhandbuch
3. Ladekabel

PRODUKTÜBERSICHT & BEDIENELEMENTE



1. Griffe
2. Massageköpfe
3. Bedienfeld

Funktionen des Bedienfelds

- A. Batterieanzeige
 - B. Ein-/Ausschalter (5 Sekunden gedrückt halten zum Ein-/Ausschalten)
 - C. Modus-Taste (Wechsel zwischen verschiedenen Massagemodi)
 - D. Geschwindigkeitstaste (Einstellung der Massageintensität)
 - E. Heiztaste (Ein-/Ausschalten der Heizfunktion)
-

BEDIENUNGSANLEITUNG

Vor der Nutzung:

1. Überprüfen Sie, ob alle Produktkomponenten unversehrt und unbeschädigt sind.
2. Halten Sie den Ein-/Ausschalter **2 Sekunden** lang gedrückt, um das Gerät einzuschalten.

Modus auswählen:

- Das Gerät startet standardmäßig im **Modus 1**.
- Drücken Sie die Modus-Taste, um zwischen **Modus 1, Modus 2 und Modus 3** zu wechseln.

Geschwindigkeit einstellen:

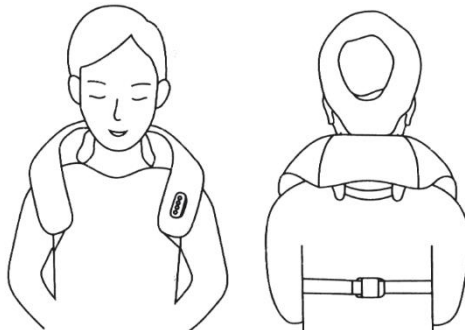
- Die Standardgeschwindigkeit beim Einschalten ist **Stufe 2**.
- Drücken Sie die Geschwindigkeitstaste, um zwischen folgenden Stufen zu wechseln:
Stufe 1 → Stufe 2 → Stufe 1 → Stufe 1 (Wiederholung).

Heizfunktion nutzen:

- Die Heizfunktion ist standardmäßig **ausgeschaltet**.
- Drücken Sie die Heiztaste, um zwischen **Hohe Hitze, Niedrige Hitze und Aus** zu wechseln.

Gerät ausschalten:

- **Automatische Abschaltung:** Das Gerät schaltet sich nach **10 Minuten** automatisch aus.
- **Manuelle Abschaltung:** Drücken Sie die **Ein-/Ausschalter**, um das Gerät auszuschalten.



LADEANLEITUNG

1. Das Gerät kann während des Ladevorgangs **nicht verwendet** werden.
2. Schließen Sie das Ladekabel an den Ladeanschluss des Geräts an.
3. Wenn das Gerät während des Ladevorgangs eingeschaltet wird, schaltet es sich aus (**Sicherheitsmaßnahme**).
4. **Ladeanzeige:**
 - **Blinkendes weißes Licht** – Gerät wird geladen.
 - **Stetiges weißes Licht** – Gerät ist vollständig geladen.

5. Es ist normal, dass sich das Gerät und das Netzteil während des Ladevorgangs leicht erwärmen.
6. Ziehen Sie den Stecker aus der Steckdose, sobald das Gerät vollständig geladen ist.

SICHERHEITSHINWEISE & EINSCHRÄNKUNGEN

1. Lesen Sie das Handbuch sorgfältig durch, bevor Sie das Gerät verwenden.
2. Vermeiden Sie eine zu lange Nutzung, um Muskelbeschwerden oder Schmerzen zu verhindern.
3. Nicht im Liegen oder in einer zurückgelehnten Position verwenden.
4. Nicht während des Betriebs von Maschinen oder beim Autofahren verwenden.
5. Das Gerät darf nicht verwendet werden, wenn Sie:
 - Kürzlich eine **Operation im Massagebereich** hatten.
 - **Hautprobleme** (Verletzungen, Rötungen, Entzündungen, Schwellungen) haben.
 - unter **Herzerkrankungen, akuten Krankheiten, Hauterkrankungen, Krebs, Blutgerinnungsstörungen, Osteoporose, Weichteilerkrankungen** oder einem **Schlaganfall in der Vergangenheit** leiden.
6. Das Gerät nicht verwenden, wenn Sie körperliche oder geistige Beschwerden haben, sich nur schwer bewegen können oder kognitive Beeinträchtigungen haben – es sei denn, ein Arzt hat die Nutzung empfohlen.
7. **Nicht empfohlen für schwangere oder menstruierende Personen.** Konsultieren Sie vor der Nutzung einen Arzt.
8. Außerhalb der Reichweite von Kindern aufbewahren.
 - Kinder unter **8 Jahren** dürfen das Gerät nicht benutzen.
 - Kinder zwischen **8 und 12 Jahren** dürfen es nur unter **Aufsicht eines Erwachsenen** verwenden.
9. Das Gerät nicht mit scharfen Gegenständen durchstechen oder zerkratzen.
10. Das Gerät nicht auseinandernehmen, es sei denn, dies wird von einem **qualifizierten Techniker** durchgeführt.

WICHTIGE HINWEISE

1. Dieses Gerät ist ausschließlich für den **Hausgebrauch** bestimmt und **kein medizinisches Gerät**. Es ist nicht für **Diagnose, Behandlung oder kommerzielle Nutzung** vorgesehen.
2. Entfernen Sie **Schmuck oder andere Gegenstände**, die die Massage beeinträchtigen könnten, bevor Sie das Gerät verwenden.
3. Beenden Sie die Nutzung sofort und konsultieren Sie einen Arzt, wenn Sie **Schmerzen oder Unwohlsein** verspüren.
4. Wenn das Gerät eine **Fehlfunktion** aufweist, schalten Sie es sofort aus und kontaktieren Sie den **Kundendienst**. Versuchen Sie nicht, es selbst zu reparieren.
5. Der **Massagebereich verfügt über eine Heizfunktion**. Seien Sie besonders vorsichtig, wenn Sie eine **verringerte Wärmeempfindlichkeit** haben.

6. Beachten Sie die **Sicherheitsvorschriften**, wenn Sie das Gerät in speziellen Umgebungen verwenden.
7. Dieses Gerät hat beheizte Oberflächen. Stellen Sie sicher, dass Personen mit **erhöhter Wärmeempfindlichkeit** es mit Vorsicht verwenden.
8. Das Gerät ist **nicht für Personen mit körperlichen, sensorischen oder kognitiven Einschränkungen** vorgesehen, es sei denn, sie werden von einer verantwortlichen Person beaufsichtigt.
9. Lassen Sie **Kinder nicht mit dem Gerät spielen**.

WICHTIGE SICHERHEITSINFORMATIONEN

Nutzungsfrequenz

1. Verwenden Sie das Gerät nach Bedarf, mit einer **empfohlenen Sitzungsdauer von 15 Minuten** pro Anwendung. Lassen Sie zwischen den Sitzungen eine ausreichende Pause.
2. Übermäßige Nutzung kann zu **körperlichen Beschwerden oder Hautreizungen** führen.
3. **Erstanwender** sollten ihre körperliche Reaktion und Hautbeschaffenheit beobachten. Erwägen Sie, die Nutzungsdauer anfangs zu reduzieren.

Vor der Nutzung

1. Nehmen Sie eine **bequeme Position** ein und entspannen Sie Ihren Körper vollständig, bevor Sie die Massage starten.
2. Bei **Schmerzen oder Unwohlsein** beenden Sie die Nutzung sofort und suchen Sie medizinische Hilfe.

Nach der Nutzung

Es ist **normal**, wenn der massierte Bereich nach längerer Nutzung **gerötet ist und sich warm anfühlt**. Dies geht in der Regel mit einem **Entspannungsgefühl** einher.

Reinigung des Produkts

- Zur Reinigung der Außenseite wischen Sie die Oberfläche mit einem **weichen, mit Wasser oder 75 % Alkohol angefeuchteten Tuch** ab.
- Das Gerät **nicht mit Wasser abspülen**, um Schäden zu vermeiden.

FEHLERSUCHE

Falls das Gerät nicht funktioniert oder **ungewöhnlich reagiert**, überprüfen Sie Folgendes, bevor Sie den **technischen Support** kontaktieren. Falls das Problem weiterhin besteht, schalten Sie das Gerät aus und holen Sie professionelle Hilfe. Versuchen Sie **nicht**, das Gerät selbst zu zerlegen!

Häufige Probleme & Lösungen

Problem	Mögliche Ursache	Lösung
Gerät lässt sich nicht einschalten	Akku schwach	Laden Sie das Gerät vollständig auf.

Problem	Mögliche Ursache	Lösung
Gerät arbeitet langsam oder schwach	Akku schwach	Laden Sie das Gerät vollständig auf.
Heizfunktion funktioniert nicht	Heizfunktion ist deaktiviert	Aktivieren Sie die Heizfunktion und stellen Sie sicher, dass das Gerät geladen ist.

ENTFERNUNG & ENTSORGUNG DER BATTERIE

⚠ Die Batterieentfernung sollte **nur bei Entsorgung des Geräts** durchgeführt werden.

1. Schalten Sie das Gerät aus und entfernen Sie die Abdeckung.
2. Trennen Sie **alle Kabel**, die mit der Batterie verbunden sind.
3. Entnehmen Sie die Batterie vorsichtig aus dem Fach.
4. Entsorgen Sie die Batterie in einer **zertifizierten Recyclinganlage**.
5. Befolgen Sie die **lokalen Umweltvorschriften** für eine umweltgerechte Entsorgung.

PRODUKTPFLEGE & WARTUNG

Lagerung

- Wird das Gerät **länger als 3 Monate** nicht verwendet, laden Sie es vor dem nächsten Gebrauch auf.
- Das Gerät nicht in direktem Kontakt mit **Böden, Wänden oder Decken** lagern, um Schäden zu vermeiden.
- An einem **gut belüfteten Ort, fern von direkter Sonneneinstrahlung und korrosiven Stoffen** aufbewahren.

Transport

- Das Gerät ist mit einem **grundlegenden Schutz gegen Erschütterungen** ausgestattet.
- Es ist für den **Transport per Flugzeug, Bahn, Straße und Seeweg** geeignet.
- Vermeiden Sie starkes **Schütteln, Stöße, Stürze sowie Regen, Schnee oder direkte Sonneneinstrahlung**.

Stromversorgungssicherheit

- Überprüfen Sie die **Spannung der Stromquelle**, bevor Sie das Gerät verwenden.
- Verwenden Sie das Gerät nicht, wenn die Spannung die **vorgegebenen Werte überschreitet**.
- Verwenden Sie **ausschließlich das mitgelieferte Ladekabel oder ein kompatibles Standard-Ladekabel**.

Wartung

- Schützen Sie das Gerät vor **Feuchtigkeit, Nagetieren und Verunreinigungen**.
- Halten Sie das Gerät fern von **Wasser, Feuer und korrosiven Stoffen**.
- Das Gerät **nur reinigen, wenn es ausgeschaltet ist**.
- An einem **sicheren Ort aufbewahren** und keine schweren Gegenstände darauf ablegen.
- Bei technischen Problemen kontaktieren Sie den **Fachkundendienst**. **Versuchen Sie nicht, Reparaturen selbst durchzuführen**.

ANLEITUNGEN ZUR RECYCLING UND ENTSORGUNG:



Dieses Label bedeutet, dass das Produkt nicht wie üblicher Haushaltsmüll in der gesamten EU entsorgt werden darf. Um mögliche Schäden an der Umwelt oder der menschlichen Gesundheit durch unkontrollierte Abfallentsorgung zu verhindern. Recyceln Sie verantwortungsbewusst, um die nachhaltige Nutzung von Materialressourcen zu fördern. Wenn Sie ein gebrauchtes Gerät zurückgeben möchten, verwenden Sie das Abgabesystem oder wenden Sie sich an den Händler, bei dem Sie das Produkt gekauft haben. Der Händler kann das Produkt umweltfreundlich recyceln.



Eine Erklärung des Herstellers, dass das Produkt den Anforderungen der geltenden EU-Richtlinien entspricht.