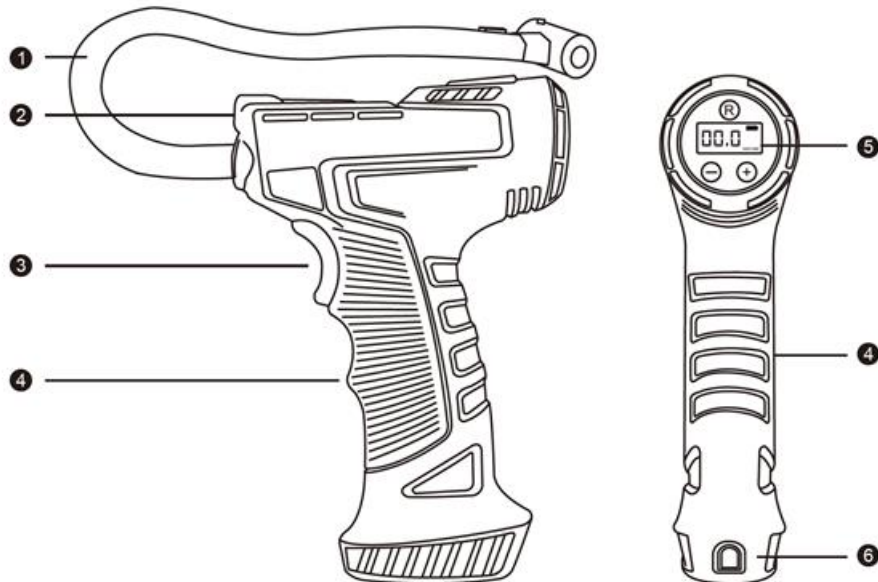


BG: PRESSAIR - РЪКОВОДСТВО ЗА ПОТРЕБИТЕЛЯ

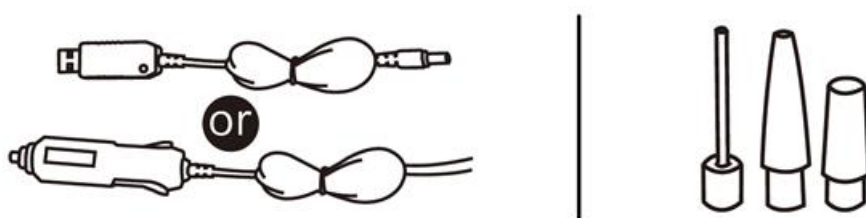
Моля, прочетете това ръководство преди да използвате този продукт

ОПИСАНИЕ НА ПРОДУКТА



1. Маркуч за въздух
2. Превключвател за включване/изключване
3. Манометър за налягане
4. LED лампа
5. Дръжка
6. Интерфейс за зареждане

АКСЕСОАРИИ



Отляво: (USB кабелът за зареждане е за акумулаторната версия/ Захранващият кабел с щепсел за запалка е свързан към основното тяло)

Вдясно: Многофункционални газови дюзи

ПАРАМЕТРИ НА ПРОДУКТА

Модел № CZK-3665

Материал: ABS пластмаса

Размер: 130x197x52mm

Мощност: 120W

Номинално напрежение: 7,4V/DC 12

ПРЕПОРЪЧИТЕЛНО НАЛЯГАНЕ НА ГУМИТЕ



CAR

2.3-2.5KG/CM²



SUV

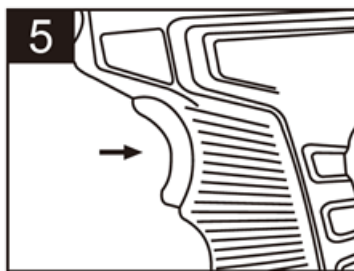
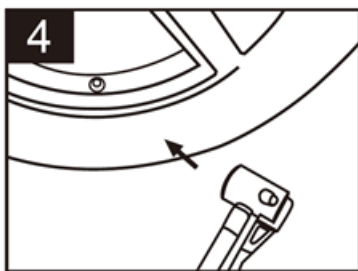
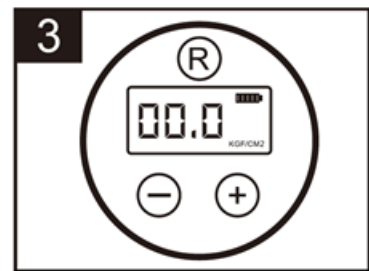
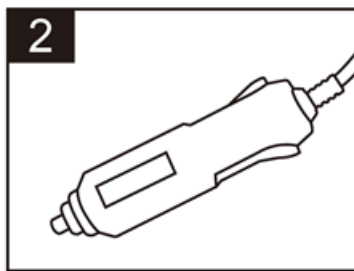

2.5KG/CM²



MPV

2.3-2.5KG/CM²

КАК ДА НАПРАВИТЕ ПЛАСТИКАТА



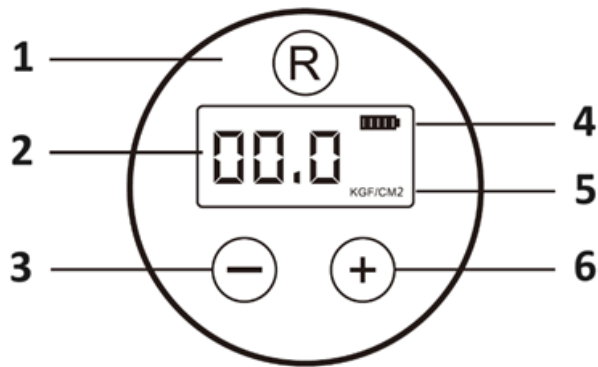
1. Стартирайте автомобила
2. Поставете щепсела на запалката за цигари в гнездото на запалката за цигари
3. Предварително задайте налягането (за акумулаторната версия започнете от тази стъпка)
4. Свържете газовата тръба към вентила на гумата
5. Натиснете превключвателя за включване/изключване
6. Машината ще спре да напompва, щом налягането в гумата достигне предварително зададеното налягане. След това изключете превключвателя.

ПРЕДУПРЕЖДЕНИЯ

1. За версията с акумулаторна батерия, моля, започнете от третата стъпка след пълното зареждане.
2. Не го използвайте на пряка слънчева светлина или при висока температура или налягане.
3. Моля, уверете се, че превключвателят е изключен преди зареждане. Забранено е да се зарежда по време на употреба.

ПРЕДВАРИТЕЛНО ЗАДАДЕНО НАЛЯГАНЕ

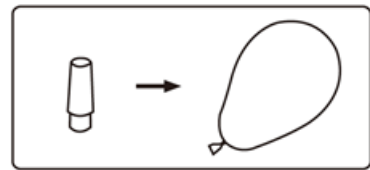
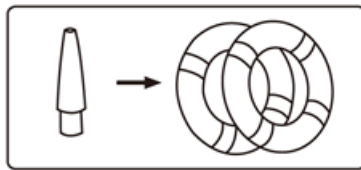
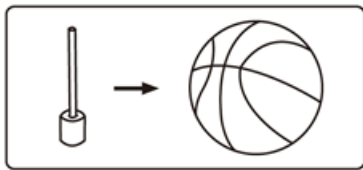
Натиснете "R", за да промените единицата, натиснете "+" или "-", за да изберете цифрите. След като цифрите спрат да трептят, включете превключвателя, за да започнете работа. Машината ще спре автоматично, след като налягането в гумите достигне предварително зададеното налягане. Изключете превключвателя след приключване на напompването.



1. Превключвател на устройството
2. Текущо налягане
3. Бутон "-"
4. Индикатор за капацитета на батерията
5. Единица за налягане
6. Бутон "+"

МНОГОФУНКЦИОНАЛНИ ГАЗОВИ ДЮЗИ

Този продукт има три многофункционални газова дюзи, както е посочено по-долу.



ФУНКЦИИ

1. Ръчна въздушна помпа, по-удобна за работа.
2. Три бутона за работа, точен дисплей за налягането.
3. Метален цилиндър, бързо разсейване на топлината, дълъг експлоатационен живот.
4. По-кратко време за напompване, по-нисък шум.
5. LED лампа осигурява удобна употреба през нощта.
6. Предварително зададено налягане, автоматично спиране.

ИНСТРУКЦИИ ЗА БЕЗОПАСНОСТ

1. Уверете се, че батерията е напълно заредена, преди да я използвате.
2. Моля, заключете предпазната катарама, когато продуктът не се използва, за да избегнете стартиране.
3. Не разглобявайте, не ремонтирайте и не модифицирайте този продукт без разрешение.
4. Не го поставяйте до източници на топлина, като например изход за отхвърляне на топлината на автомобила.
5. При нормална работа на продукта той ще се нагрива леко, което е нормално явление.
6. За да се гарантира добрата работа на въздушната помпа, времето за непрекъснато надуване не трябва да е твърде дълго. Необходимо е да се направи интервал на почивка, ако се изисква продължително напompване.
7. Моля, зареждайте продукта навреме, след като изразходвате енергията. Ако не е зареден дълго време, продуктът може би няма да може да се зареди.

8. Той ще се изключи автоматично, ако не се използва в продължение на 40 секунди.

УКАЗАНИЯ ЗА РЕЦИКЛИРАНЕ И ИЗХВЪРЛЯНЕ:



Тази етикетка означава, че продуктът не може да се изхвърли като обикновен битов отпад в цялата ЕС. За предотвратяване на възможни вреди за околната среда или човешкото здраве от неконтролирано изхвърляне на отпадъци. Рециклирайте отговорно, за да се подпомогне устойчивата употреба на материални ресурси. Ако искате да върнете употребявано устройство, използвайте системата за събиране и събиране или се свържете с търговеца, от когото сте закупили продукта. Търговецът може да приеме продукта за екологично безопасно рециклиране.



Декларация от производителя, че продуктът отговаря на изискванията на съответните директиви на ЕС.