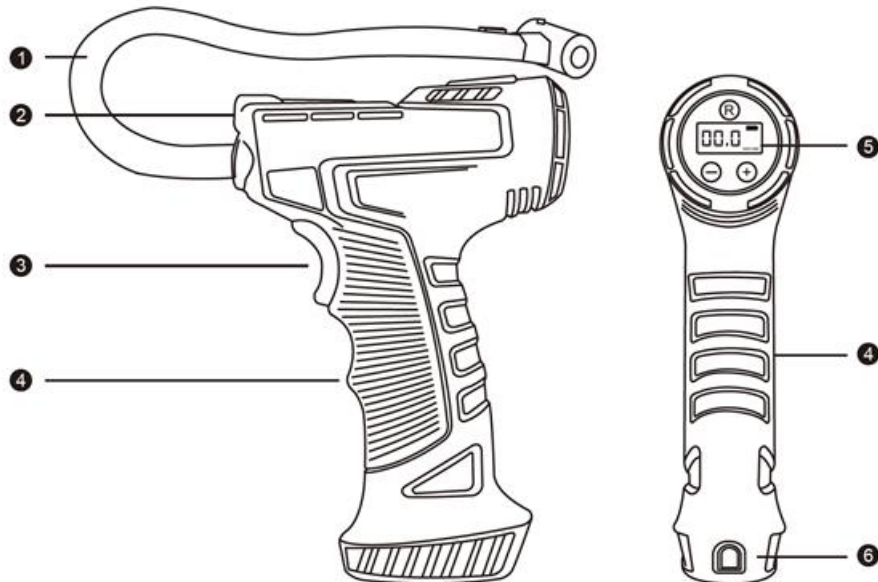


HR: PRESSAIR - KORISNIČKI PRIRUČNIK

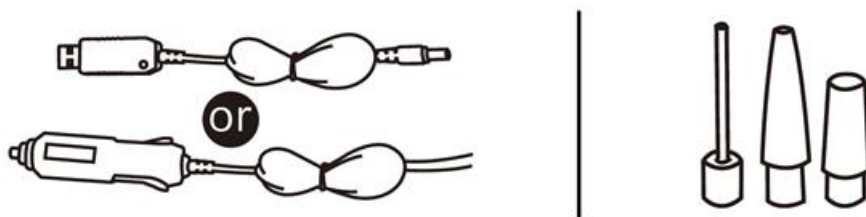
Molimo pročitajte ovaj priručnik prije korištenja ovog proizvoda

OPIS PROIZVODA



1. Zračna cijev
2. Prekidač za uključivanje/isključivanje
3. Manometar
4. LED lampa
5. Ručka
6. Sučelje za punjenje

PRIBOR



Lijevo: (USB kabel za punjenje je za punjivu verziju / Napojni kabel s priključkom za upaljač je povezan s glavnim dijelom) Desno: Višenamjenski plinski nastavci

PARAMETRI PROIZVODA

Broj modela: CZK-3665

Materijal: ABS plastika

Veličina: 130x197x52mm

Snaga: 120W

Nazivni napon: 7,4V/DC 12

PREPORUČENI PRITISAK GUMA



CAR

2.3-2.5KG/CM²



SUV

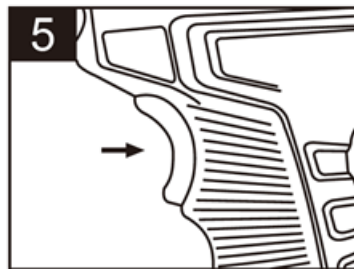
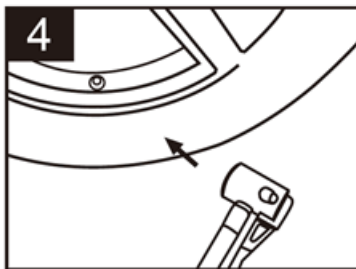
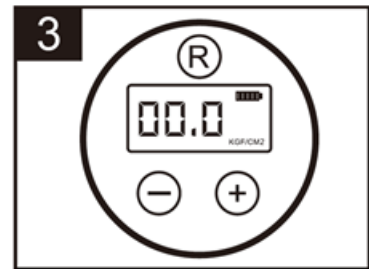
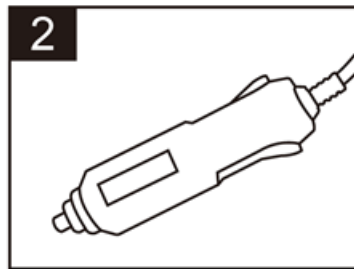

2.5KG/CM²



MPV

2.3-2.5KG/CM²

KAKO NAPUHATI



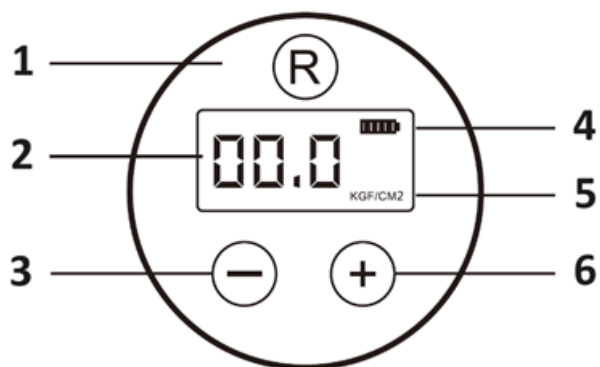
1. Pokrenite automobil
2. Umetnite utikač za upaljač u utičnicu za upaljač
3. Unaprijed postavite pritisak (Za punjivu verziju, počnite od ovog koraka)
4. Spojite zračnu cijev na ventil gume
5. Pritisnite prekidač za uključivanje/isključivanje
6. Stroj će prestati napuhavati čim pritisak u gumi dosegne unaprijed postavljeni pritisak. Zatim isključite prekidač.

UPOZORENJA

1. Za punjivu verziju, molimo započnite od trećeg koraka nakon potpunog punjenja.
2. Ne koristite ga na izravnoj sunčevoj svjetlosti ili pod visokim temperaturama ili pritiskom.
3. Molimo osigurajte da je prekidač isključen prije punjenja. Zabranjeno je punjenje tijekom korištenja.

UNAPRIJED POSTAVLJENI PRITISAK

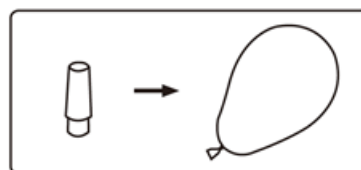
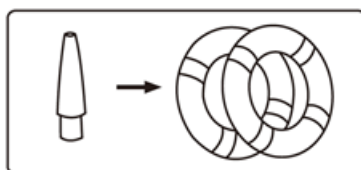
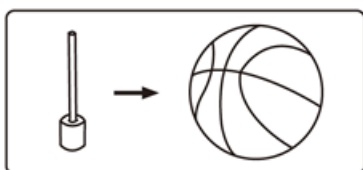
Pritisnite "R" za promjenu jedinice, pritisnite "+" ili "-" za odabir brojki. Nakon što brojke prestanu treperiti, uključite prekidač za početak rada. Stroj će se automatski zaustaviti čim pritisak u gumi dosegne unaprijed postavljeni pritisak. Isključite prekidač nakon što je napuhavanje završeno.



1. Prekidač jedinice
2. Trenutni pritisak
3. "-" tipka
4. Indikator kapaciteta baterije
5. Jedinica pritiska
6. "+" tipka

VIŠENAMJENSKI PLINSKI NASTAVCI

Ovaj proizvod ima tri višenamjenska plinska nastavka kao što je prikazano dolje.



ZNAČAJKE

1. Ručna pumpa za zrak, jednostavnija za korištenje.
2. Tri tipke za upravljanje, točan prikaz pritiska.
3. Metalni cilindar, brzo odvođenje topline, dug vijek trajanja.
4. Kraće vrijeme napuhavanja, niža razina buke.
5. LED lampa omogućuje praktičnu upotrebu noću.
6. Unaprijed postavljen pritisak, automatsko zaustavljanje.

SIGURNOSNE UPUTE

1. Provjerite je li baterija potpuno napunjena prije korištenja.
2. Molimo zaključajte sigurnosnu kopču kada proizvod nije u upotrebi kako biste izbjegli pokretanje.
3. Nemojte rastavljati, popravljati ili modificirati ovaj proizvod bez ovlaštenja.
4. Nemojte ga stavljati pored izvora topline, kao što je izlaz za odbijanje topline automobila.
5. Normalan rad proizvoda će blago zagrijati proizvod, što je normalna pojava.
6. Kako biste osigurali dobar rad pumpe za zrak, vrijeme kontinuiranog napuhavanja ne smije biti predugo. Potrebno je odmoriti se između dugih napuhavanja.
7. Molimo napunite proizvod na vrijeme nakon što se potroši baterija. Ako se ne puni dugo vremena, proizvod možda neće moći puniti.
8. Automatski će se isključiti ako nema operacije tijekom 40 sekundi.

UPUTE ZA RECIKLAŽU I ODLAGANJE:



Ova oznaka znači da se proizvod ne smije odbaciti kao ostatak kućanstva u cijeloj EU. Kako biste spriječili moguću štetu okolišu ili ljudskom zdravlju od nekontroliranog odlaganja otpada. Reciklirajte odgovorno kako biste potaknuli održivu uporabu materijalnih resursa. Ako želite vratiti korišteni uređaj, koristite sustav za predaju i prikupljanje, ili kontaktirajte prodavača od kojeg ste kupili proizvod. Prodavač može prihvatiti proizvod za ekološki sigurno recikliranje.



Izjava proizvođača da proizvod zadovoljava zahtjeve odgovarajućih direktiva EU.