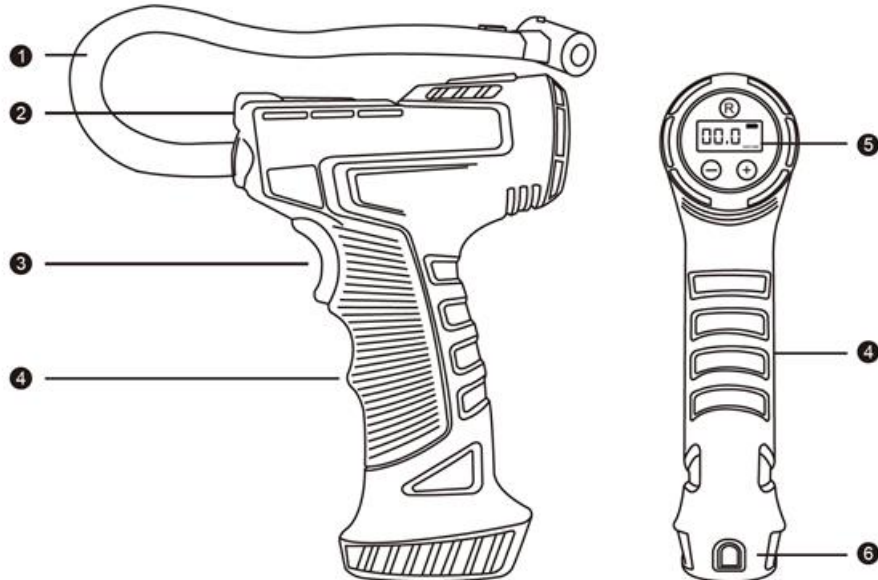


SK: PRESSAIR - NÁVOD NA POUŽITIE

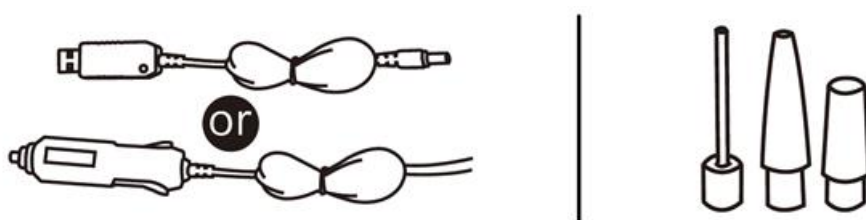
Pred použitím tohto výrobku si prečítajte túto príručku

POPIS VÝROBKU



1. Vzduchová hadica
2. Spínač zapnutia/vypnutia
3. Manometer tlaku
4. LED svietidlo
5. Rukoväť
6. Nabíjacie rozhranie

PRÍSLUŠENSTVO



Vľavo: (nabíjací kábel USB je pre nabíjajúcu verziu/ Napájací kábel so zástrčkou do cigaretového zapaľovača bol pripojený k hlavnému telu)

Vpravo: Multifunkčné plynové trysky

PARAMETRE VÝROBKU

Číslo modelu CZK-3665

Materiál: Materiál: ABS plast

Veľkosť: 130x197x52 mm

Výkon: 120 W

Menovité napätie: 7,4 V/DC 12

ODPORÚČANÝ TLAK V PNEUMATIKÁCH



CAR

2.3-2.5KG/CM²



SUV

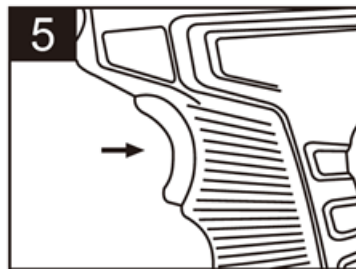
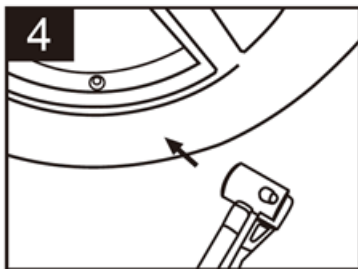
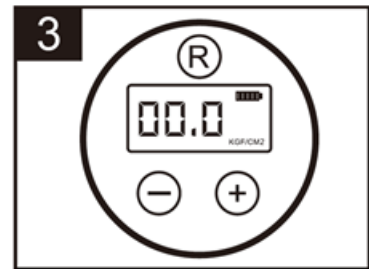
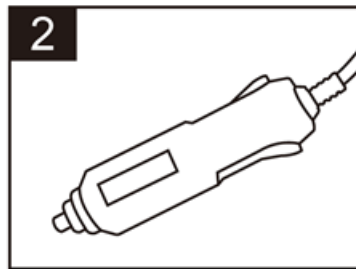

2.5KG/CM²



MPV

2.3-2.5KG/CM²

NÁVOD NA NAFUKOVANIE



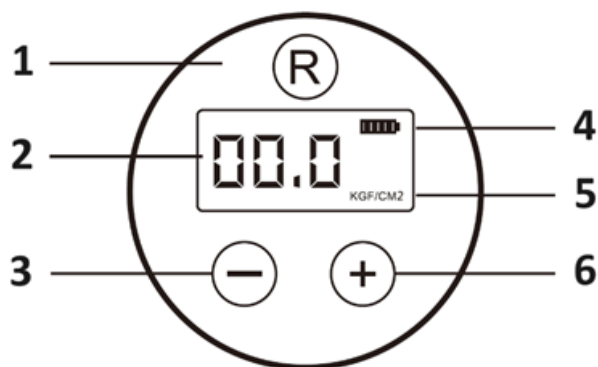
1. Naštartujte vozidlo
2. Zasuňte zástrčku zapalovača cigariet do zásuvky zapalovača cigariet
3. Prednastavte tlak (v prípade dobíjacej verzie začnite týmto krokom)
4. Pripojte plynovú hadičku k ventilu pneumatiky
5. Stlačte spínač zapnutia/vypnutia
6. Zariadenie prestane nafukovať, hneď ako tlak v pneumatike dosiahne prednastavený tlak. Potom vypnite vypínač.

UPOZORNENIA

1. V prípade nabíjacej verzie začnite po úplnom nabití od tretieho kroku.
2. Nepoužívajte ho na priamom slnečnom svetle alebo pri vysokej teplote či tlaku.
3. Pred nabíjaním sa uistite, že je vypínač vypnutý. Počas používania je zakázané nabíjať.

PREDNASTAVENÝ TLAK

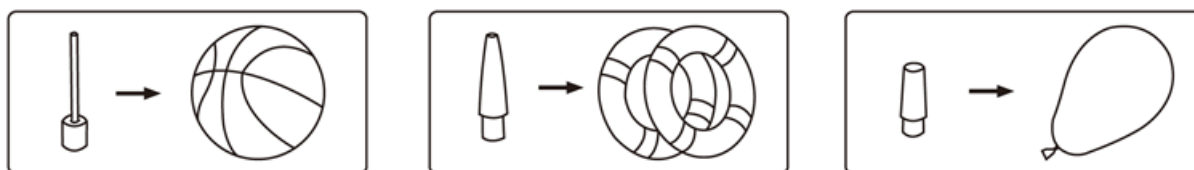
Stlačením tlačidla "R" zmeníte jednotku, stlačením tlačidla "+" alebo "-" vyberte hodnoty. Po tom, ako čísla prestanú blikať, zapnite spínač, aby ste začali pracovať. Stroj sa automaticky zastaví, keď tlak v pneumatikách dosiahne prednastavený tlak. Po dokončení hustenia vypnite spínač.



1. Spínač jednotky
2. Aktuálny tlak
3. Tlačidlo "-"
4. Indikátor kapacity batérie
5. Tlaková jednotka
6. Tlačidlo "+"

MULTIFUNKČNÉ PLYNOVÉ TRYSKY

Tento výrobok má tri multifunkčné plynové trysky, ako je uvedené nižšie.



FUNKCIE

1. Ručná vzduchová pumpa, pohodlnejšie ovládanie.
2. Tri ovládacie tlačidlá, presné zobrazenie tlaku.
3. Kovový valec, rýchly odvod tepla, dlhá životnosť.
4. Kratší čas nafukovania, nižšia hlučnosť.
5. LED lampa prináša pohodlné používanie v noci.
6. Prednastavený tlak, automatické zastavenie.

BEZPEČNOSTNÉ POKYNY

1. Pred použitím sa uistite, že je batéria úplne nabitá.
2. Keď výrobok nepoužívate, uzamknite bezpečnostnú sponu, aby ste zabránili spusteniu.
3. Tento výrobok nerozoberajte, neopravujte ani neupravujte bez oprávnenia.
4. Neumiestňujte ho vedľa zdrojov tepla, ako je napríklad zásuvka na odmietanie tepla v aute.
5. Pri bežnej prevádzke výrobku sa výrobok mierne zahrieva, čo je normálny jav.
6. Aby sa zabezpečila dobrá práca vzduchovej pumpy, čas nepretržitého nafukovania by nemal byť príliš dlhý. Ak sa vyžaduje dlhý čas nafukovania, musí sa intervalovo odpočívať.
7. Po spotrebovaní energie výrobok včas nabite. Ak sa dlho nenabíja, výrobok sa možno nebude dať nabiť.
8. Automaticky sa vypne, ak nie je v prevádzke 40 sekúnd.

POKYNY NA RECYKLÁCIU A LIKVIDÁCIU:



Toto označenie znamená, že výrobok nemožno likvidovať ako iný domový odpad v celej EÚ. Aby sa zabránilo možnému poškodeniu životného prostredia alebo ľudského zdravia v dôsledku nekontrolovanej likvidácie odpadu. Recyklujte zodpovedne, aby ste podporili udržateľné využívanie materiálových zdrojov. Ak chcete použité zariadenie vrátiť, využite systém odovzdávania a zberu alebo sa obráťte na predajcu, u ktorého ste výrobok kúpili. Predajca môže výrobok prijať na ekologicky bezpečnú recykláciu.



Vyhlasenie výrobcu, že výrobok spĺňa požiadavky platných smerníc EÚ.