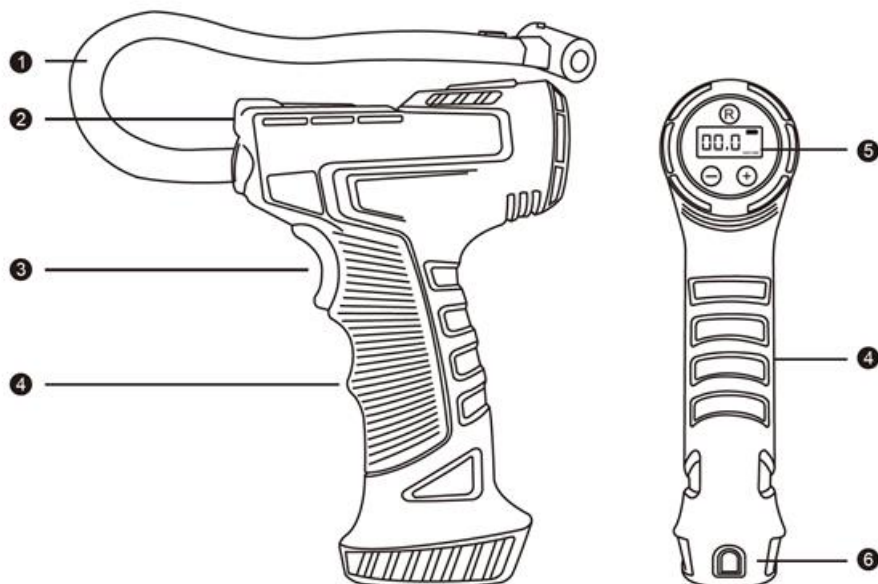


## IT: PRESSAIR - MANUALE D'USO

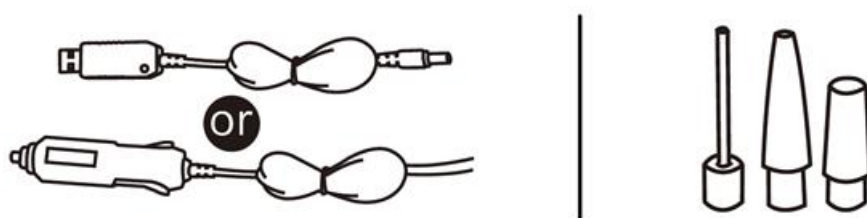
Leggere questo manuale prima di utilizzare il prodotto

### DESCRIZIONE DEL PRODOTTO



1. Tubo dell'aria
2. Interruttore On/Off
3. Manometro
4. Lampada a LED
5. Impugnatura
6. Interfaccia di ricarica

### ACCESSORI



Sinistra: (il cavo di ricarica USB è per la versione ricaricabile/ Il cavo di alimentazione con spina per accendisigari è stato collegato al corpo principale)

A destra: Ugelli gas multifunzionali

### PARAMETRI DEL PRODOTTO

1. Modello n. CZK-3665
2. Materiale: Plastica ABS
3. Dimensione: 130x197x52mm
4. Potenza: 120W
5. Tensione nominale: 7,4V/DC 12

## PRESSIONE RACCOMANDATA DEGLI PNEUMATICI



**CAR**

2.3-2.5KG/CM<sup>2</sup>



**SUV**

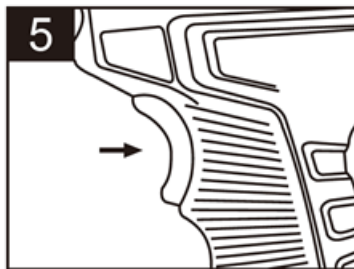
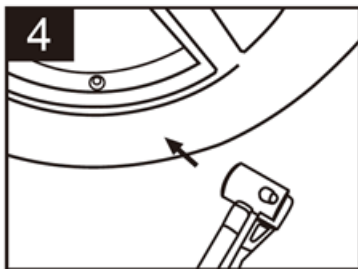
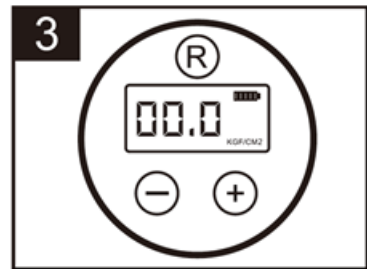
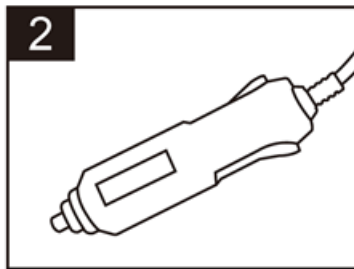

2.5KG/CM<sup>2</sup>



**MPV**

2.3-2.5KG/CM<sup>2</sup>

## COME GONFIARE



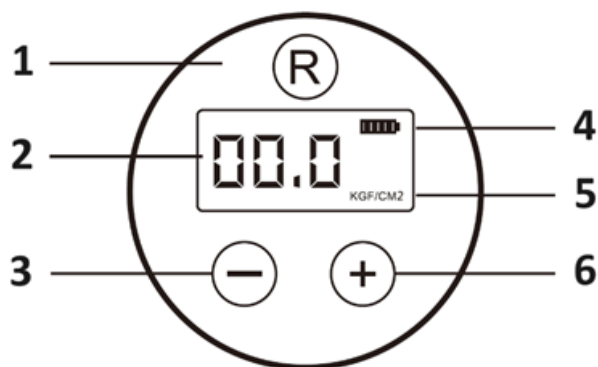
1. Avviare l'auto
2. Inserire la spina dell'accendisigari nella presa accendisigari
3. Pre-impostare la pressione (per la versione ricaricabile, iniziare da questo passo)
4. Collegare il tubo del gas alla valvola del pneumatico
5. Premere l'interruttore On/Off
6. La macchina smetterà di gonfiare non appena la pressione del pneumatico avrà raggiunto la pressione preimpostata. Spegnerne quindi l'interruttore.

## AVVERTENZE

1. Per la versione ricaricabile, iniziare dal terzo passo dopo la ricarica completa.
2. Non utilizzare alla luce diretta del sole o in condizioni di alta temperatura o pressione.
3. Assicurarsi che l'interruttore sia spento prima della ricarica. È vietato ricaricarlo durante l'uso.

## PRESSIONE PREIMPOSTATA

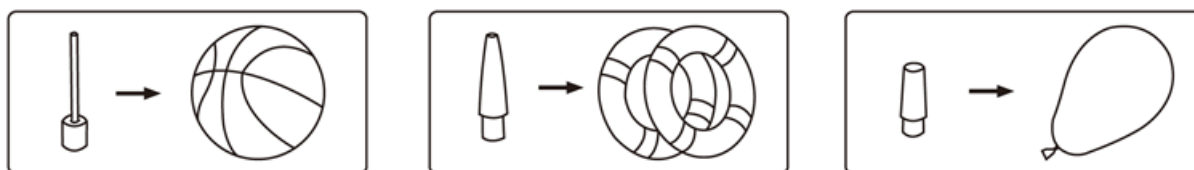
Premere "R" per cambiare l'unità, premere "+" o "-" per scegliere le cifre. Dopo che le cifre smettono di sfarfallare, accendere l'interruttore per iniziare a lavorare. La macchina si arresta automaticamente quando la pressione del pneumatico raggiunge la pressione preimpostata. Spegnerne l'interruttore al termine del gonfiaggio.



1. Interruttore dell'unità
2. Pressione attuale
3. "Pulsante "-
4. Indicatore della capacità della batteria
5. Unità di pressione
6. "Pulsante "+

### UGELLI MULTIFUNZIONE PER IL GAS

Questo prodotto è dotato di tre ugelli multifunzione per il gas, come indicato di seguito.



### CARATTERISTICHE

1. Pompa ad aria portatile, più comoda da usare.
2. Tre pulsanti operativi, visualizzazione accurata della pressione.
3. Cilindro in metallo, rapida dissipazione del calore e lunga durata.
4. Tempo di gonfiaggio ridotto, minore rumorosità.
5. Lampada a LED per un comodo utilizzo notturno.
6. Pressione preimpostata, arresto automatico.

### ISTRUZIONI DI SICUREZZA

1. Assicurarsi che la batteria sia completamente carica prima dell'uso.
2. Bloccare la fibbia di sicurezza quando il prodotto non è in uso per evitare l'avvio.
3. Non smontare, riparare o modificare il prodotto senza autorizzazione.
4. Non collocarlo vicino a fonti di calore, come ad esempio la presa di calore dell'auto.
5. Il normale funzionamento del prodotto comporta un leggero riscaldamento dello stesso, che è un fenomeno normale.
6. Per garantire il buon funzionamento della pompa d'aria, il tempo di gonfiaggio continuo non deve essere troppo lungo. Se è richiesto un gonfiaggio prolungato, è necessario un intervallo di riposo.
7. Si prega di ricaricare il prodotto in tempo dopo l'esaurimento dell'energia. Se non viene caricato per molto tempo, il prodotto potrebbe non essere in grado di essere caricato.
8. Il prodotto si spegne automaticamente se non viene utilizzato per 40 secondi.

## ISTRUZIONI PER IL RICICLAGGIO E LO SMALTIMENTO:



Questa etichetta indica che il prodotto non può essere smaltito come altri rifiuti domestici in tutta l'Unione Europea. Per prevenire possibili danni all'ambiente o alla salute umana derivanti da uno smaltimento non controllato dei rifiuti. Ricicla responsabilmente per promuovere l'uso sostenibile delle risorse materiali. Se desideri restituire un dispositivo usato, utilizza il sistema di raccolta o contatta il rivenditore presso il quale hai acquistato il prodotto. Il rivenditore può accettare il prodotto per un riciclaggio ecologicamente sicuro.



Una dichiarazione del produttore che attesta che il prodotto è conforme ai requisiti delle direttive dell'UE applicabili.