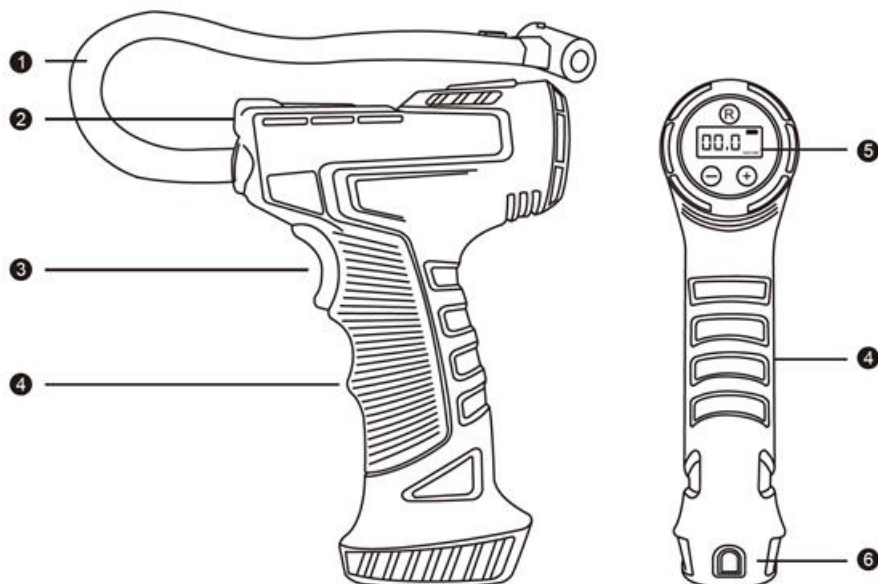


EE: PRESSAIR - KASUTUSJUHEND

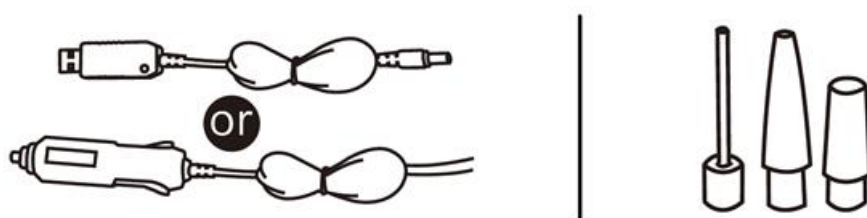
Palun lugege seda kasutusjuhendit enne toote kasutamist

TOOTE KIRJELDUS



1. Õhuvoolik
2. Sisse/välja lüliti
3. Manomeeter
4. LED-lamp
5. Käepide
6. Laadimisliides

TARVIKUD



Vasakpoolne: (USB laadimisjuhe on laetavale versioonile/ Sigaretisüütaja pistikuga toitejuhe on ühendatud põhikorpusega)

Paremal: Multifunktsionaalsed gaasipihustid

TOOTE PARAMEETER

Mudeli nr CZK-3665

Materjal: ABS plastikust

Suurus: 130x197x52mm

Võimsus: 120W

Nimipinge: 7.4V/DC 12

SOOVITAV REHVIRÕHK



CAR

2.3-2.5KG/CM²



SUV

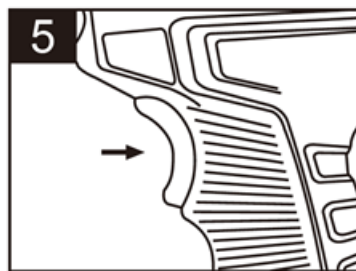
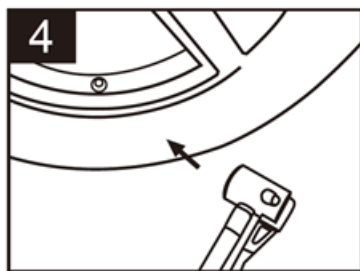
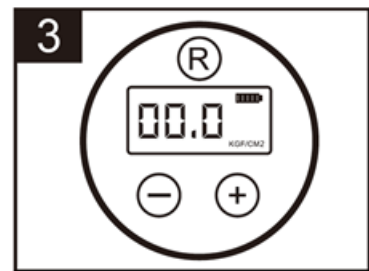
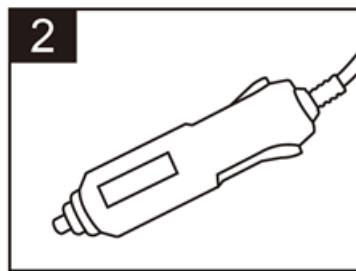
2.5KG/CM²



MPV

2.3-2.5KG/CM²

KUIDAS KASUTAB



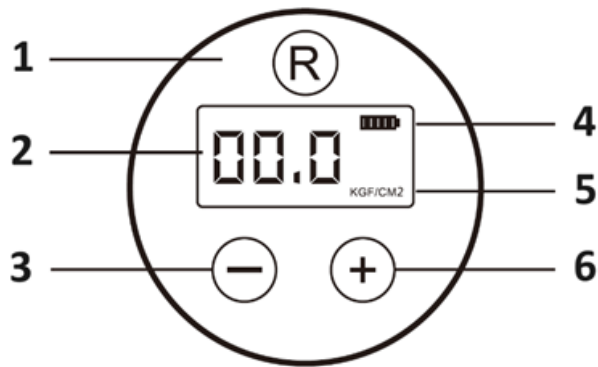
1. Käivitage auto
2. Sisestage sigaretisüütaja pistik sigaretisüütaja pistikupessa
3. Eelseadistage rõhk (laetava versiooni puhul alustage sellest sammust)
4. Ühendage gaasitoru rehvi ventili külge
5. Vajutage sisse/välja lüliti
6. Seade lõpetab täispuhumise, kui rehvirõhk jõuab eelseadistatud rõhuni. Seejärel lülitage lüliti välja.

HOIATUSED

1. Laetava versiooni puhul alustage pärast täielikku laadimist kolmandast etapist.
2. Ärge kasutage seda otsese päikesevalguse käes või kõrge temperatuuri või rõhu all.
3. Enne laadimist veenduge, et lüliti on välja lülitatud. Kasutamise ajal on keelatud laadida.

EELSEADISTATUD RÕHK

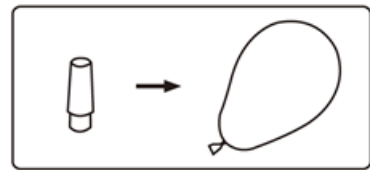
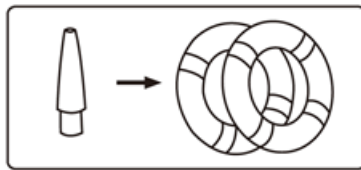
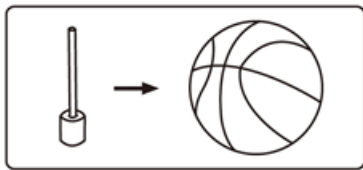
Ühiku muutmiseks vajutage "R", arvude valimiseks vajutage "+" või "-". Kui arvud lõpetavad vilkumise, lülitage lüliti sisse, et alustada tööd. Masin peatub automaatselt, kui rehvirõhk jõuab eelseadistatud rõhuni. Lülitage lüliti pärast täielikku täispuhumist välja.



1. Seadme lüliti
2. Praegune rõhk
3. "-" nupp
4. Aku mahutavuse näidik
5. Rõhuüksus
6. "+" nupp

MULTIFUNKSIONAALSED GAASIPHUSTID

Sellel tootel on kolm multifunktsionaalset gaasipihustit nagu allpool.



FEATURES

1. Käsiõhupump, mugavam kasutamine.
2. Kolm kasutamisenuppu, täpne rõhu näidik.
3. Metallsilinder, kiire soojuse hajutamine, pikk kasutusiga.
4. Lühem täiteaeg, madalam müra.
5. LED-lamp toob mugava kasutamise öösel.
6. Eelseadistatud rõhk, peatub automaatselt.

OHUTUSJUHISED

1. Enne kasutamist veenduge, et aku on täielikult laetud.
2. Palun lukustage ohutuslukk, kui toodet ei kasutata, et vältida käivitamist.
3. Ärge võtke seda toodet ilma loata lahti, ärge parandage ega modifitseerige seda.
4. Ärge asetage seda soojusallikate, näiteks auto soojuse väljalaskeava kõrvale.
5. Toote normaalne töö muudab toote kergelt kuumaks, mis on normaalne nähtus.
6. Õhupumba hea töö tagamiseks ei tohiks pidev täispumpamise aeg olla liiga pikk. See peab vahepeal puhkama, kui on vaja pikka aega pumbata.
7. Palun laadige toodet õigeaegselt pärast voolu kasutamist. Kui seda ei ole pikka aega laetud, ei saa toodet võib-olla laadida.
8. See lülitub automaatselt välja, kui seda ei kasutata 40 sekundi jooksul.

JUHISED RINGLUSSEVÕTU JA KÕRVALDAMISE KOHTA:



See märgis tähendab, et toodet ei tohi kogu ELis kõrvaldada muude olmejäätmetena. Et vältida võimalikku kahju keskkonnale või inimeste tervisele kontrollimatust jäätmete kõrvaldamisest. Taaskasutage vastutustundlikult, et edendada materiaalse ressursside säästvat kasutamist. Kui soovite kasutatud seadme tagastada, kasutage äraviimis- ja kogumissüsteemi või võtke ühendust jaemüüjaga, kellelt te toote ostsite. Jaemüüja võib toote vastu võtta keskkonnasõbralikuks ringlussevõtuks.



Tootja deklaratsioon selle kohta, et toode vastab kohaldatavate ELi direktiivide nõuetele.