

JOIRIDE

PISTOOVER

Modell Nr.: ZFXC-80W



DE: BENUTZERHANDBUCH

Lesen Sie die Anweisungen sorgfältig durch, bevor Sie es verwenden.

Produktbeschreibung:

1. Direkt aus dem Zigarettenanzünder verwenden.
2. Gesteuert durch den EIN/AUS-Schalter.
3. Flach auf den Boden legen für bessere Ergebnisse.
4. Das Gehäuse kann entfernt werden, der Filter kann auseinandergenommen und gereinigt werden.
5. Halten Sie das Produkt von brennbaren Materialien fern.
6. Dieses Produkt kann unter nassen und trockenen Bedingungen verwendet werden.
7. Drehen Sie die Rückabdeckung, um den Räucherblock auszutauschen.

Fehlersuche:

1. Wenn das Produkt nicht funktioniert, überprüfen Sie, ob der Stecker ordnungsgemäß in der Buchse sitzt.
2. Dieses Produkt ist nur für 12 V-Stromversorgung geeignet.
3. Dieses Produkt sollte nicht länger als 20 Minuten gleichzeitig verwendet werden, da dies den Motor überhitzen kann.
4. Halten Sie den Filter für optimale Nutzung sauber.
5. Der Filter sollte nur mit Wasser gereinigt werden.

Technische Spezifikationen:

1. Spannung: DC 12 V
2. Leistung: 80 W
3. Kabellänge: 4,5 m

Teilebeschreibung:



1. Zigarettenanzünderstecker
2. Flachdüse
3. Bürste
4. EVA-Weichrohr
5. Verbindungsstück des Rohrs

ANLEITUNGEN ZUR RECYCLING UND ENTSORGUNG:



Dieses Label bedeutet, dass das Produkt nicht wie üblicher Haushaltsmüll in der gesamten EU entsorgt werden darf. Um mögliche Schäden an der Umwelt oder der menschlichen Gesundheit durch unkontrollierte Abfallentsorgung zu verhindern. Recyceln Sie verantwortungsbewusst, um die nachhaltige Nutzung von Materialressourcen zu fördern. Wenn Sie ein gebrauchtes Gerät zurückgeben möchten, verwenden Sie das Abgabesystem oder wenden Sie sich an den Händler, bei dem Sie das Produkt gekauft haben. Der Händler kann das Produkt umweltfreundlich recyceln.



Eine Erklärung des Herstellers, dass das Produkt den Anforderungen der geltenden EU-Richtlinien entspricht.

JOIRIDE

PISTOOVER

Modell Nr.: AS-228



DE: PISTOOVER – BENUTZERHANDBUCH

PRODUKTPARAMETER

Modell: AS-228

Geräuschpegel: Weniger als 40 dB

Motorleistung: 120W

Produktabmessungen: 154 x 147 x 55 mm

Produktgewicht: 215g

Staubbehälterkapazität: 0,1L

Stromversorgung: USB-Ladung

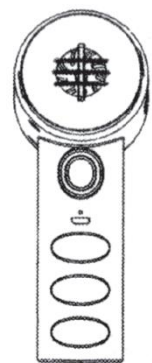
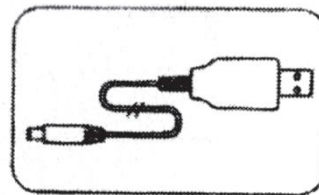
AUFLADEN DES PRODUKTS

Vor der ersten Verwendung vollständig aufladen!

1. Das Ladegerät anschließen, um den Akku vollständig aufzuladen.
2. Die passenden Zubehörteile entsprechend der Nutzung anbringen (siehe Zubehör-Installationsanleitung).
3. Den Netzschalter einschalten, um den Staubsauger zu starten.

Ladestatus:

- **Rotes Licht:** Ladevorgang läuft
- **Grünes Licht:** Vollständig geladen
- **Grünes Licht während des Betriebs:** Gerät in Benutzung

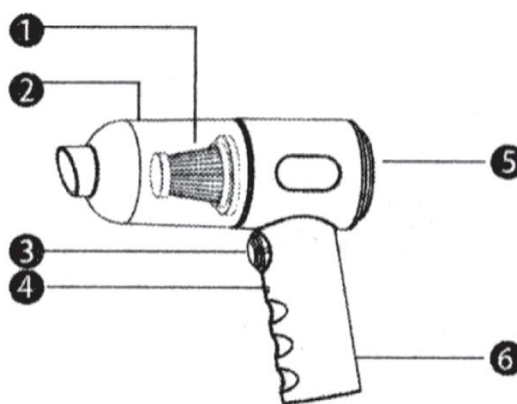


PRODUKTÜBERSICHT

1. Kegelfilter
2. Staubbehälter
3. Netzschalter
4. Stromanschluss
5. Kühlöffnung
6. Griff

Zubehör:

7. Ladekabel
8. Verlängerter Flachdüsenaufsatz
9. Winkeldüse mit Bürste
10. Blasrohr



7



8



9



10

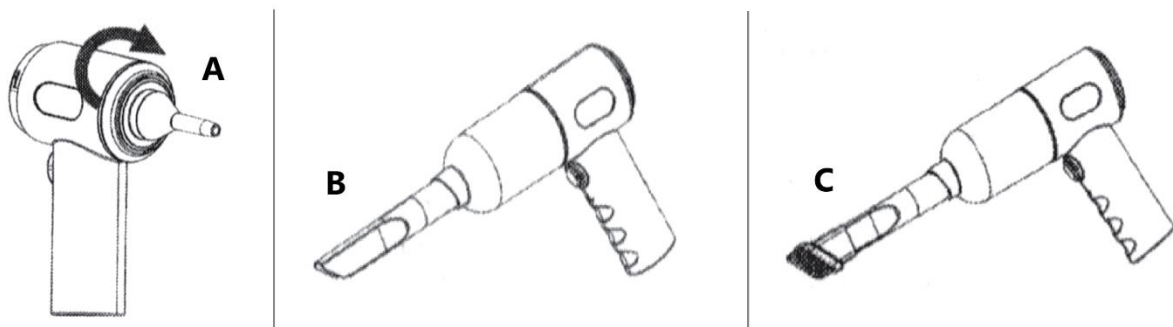
PRODUKTFUNKTIONEN

Staubblasfunktion: Geeignet für die Reinigung von engen Zwischenräumen wie Tastaturen, Computergehäusen, Sofas, Teppichen, Bücherregalen, Leiterplatten und zum Entfernen von Wassertropfen von Pflanzen.

- **A:** Leicht nach rechts drehen, um die Funktion zu aktivieren.

Staubsaugfunktion: Ideal zum Entfernen von Essenskrümeln, Tierhaaren, Zigarettenasche, Sandpartikeln auf Fußmatten, Fensterrahmen und Büroschubladen.

- **B:** Die lange Flachdüse verwenden.
- **C:** Die lange Flachdüse mit Bürstenaufsatz verwenden.



REINIGUNG UND WARTUNG

1. Den Staubbehälter gegen den Uhrzeigersinn drehen, um ihn vom Hauptgehäuse zu entfernen.
2. Den HEPA-Filter aus dem Staubbehälter herausnehmen und den Inhalt in einen Mülleimer entleeren.
3. Falls erforderlich, den Staubbehälter mit einem leicht feuchten Tuch oder einem Einweg-Papiertuch reinigen. Der Filter kann mit Wasser gewaschen werden, muss jedoch vor der Wiederverwendung vollständig trocken sein.
4. Zur erneuten Montage den HEPA-Filter in den Staubbehälter einsetzen und diesen im Uhrzeigersinn drehen, um ihn zu befestigen (siehe Schritt 1 in umgekehrter Reihenfolge).

GRUNDLEGENDE SICHERHEITSHINWEISE

1. Das Gerät nicht zerlegen, reparieren oder modifizieren, es sei denn, dies wird von autorisiertem Fachpersonal durchgeführt.
2. Während des Betriebs keine Lufteinlass- oder Luftauslassöffnungen blockieren, da dies zu Überhitzung, Verformung oder Brandgefahr führen kann.
3. Keine brennbaren Materialien wie glühende Zigarettenkippen einsaugen.
4. Das Gerät an einem sicheren Ort aufbewahren und außerhalb der Reichweite von Kindern halten.
5. Sicherstellen, dass der Schalter des Ladekabels ausgeschaltet ist. Das Gerät darf während des Ladevorgangs nicht benutzt werden.

6. Den Staubsauger nicht während des Ladevorgangs einschalten. Vor der Verwendung immer vollständig aufladen.

ANLEITUNGEN ZUR RECYCLING UND ENTSORGUNG:



Dieses Label bedeutet, dass das Produkt nicht wie üblicher Haushaltsmüll in der gesamten EU entsorgt werden darf. Um mögliche Schäden an der Umwelt oder der menschlichen Gesundheit durch unkontrollierte Abfallentsorgung zu verhindern. Recyceln Sie verantwortungsbewusst, um die nachhaltige Nutzung von Materialressourcen zu fördern. Wenn Sie ein gebrauchtes Gerät zurückgeben möchten, verwenden Sie das Abgabesystem oder wenden Sie sich an den Händler, bei dem Sie das Produkt gekauft haben. Der Händler kann das Produkt umweltfreundlich recyceln.



Eine Erklärung des Herstellers, dass das Produkt den Anforderungen der geltenden EU-Richtlinien entspricht.