

CZ: NECKSHA - UŽIVATELSKÁ PŘÍRUČKA

Parametry zařízení

Nabíjecí napětí: 5V

Jmenovitý výkon: 0,6 W

Pracovní napětí: 3,7 V

Pracovní proud: 0,12 A

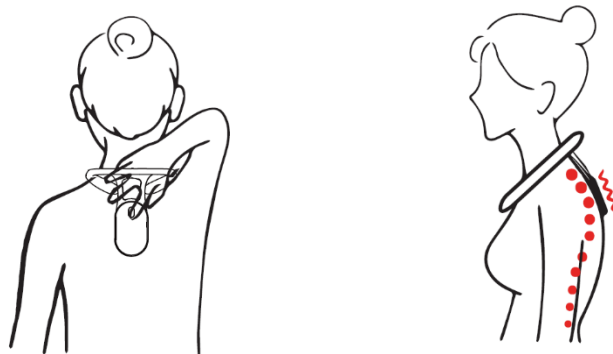
Aplikace produktu



1. Tento výrobek se zavěšuje na krk, límec přiléhá k tělu a přední konec je umístěn pod klíční kostí.
2. Ujistěte se, že je hostitel snímače svisle a blízko těla.
3. Tento výrobek by měl být připevněn ke kůži a nošen uvnitř oblečení, jinak může být nepřesný a snadno spadnout.

Sledování nastavení připomenutí

1. Spuštění a vypnutí
2. Tlačítko zapnutí/vypnutí Zapnutí: stiskněte a podržte po dobu 2 sekund
3. Vypnutí: stiskněte a podržte po dobu 2 sekund.
4. Způsob nastavení
5. Nastavte vhodný korekční úhel, dlouze stiskněte tlačítko zapnutí na 2 sekundy a přístroj zobrazí dvě "83" A 3krát zabliká a poté zobrazí " ", to znamená, že výrobek začne normálně pracovat.
6. Připomínka monitorování v případě sezení v předklonu nebo ohýbání zad v ramenou, uživatel bude nepřetržitě vibrovat, když poloha sedu překročí 25 stupňů, dokud se poloha sedu neupraví. Každá vibrační připomínka bude zaznamenána a nebude vibrovat, když se vrátí na 5-0 stupňů.



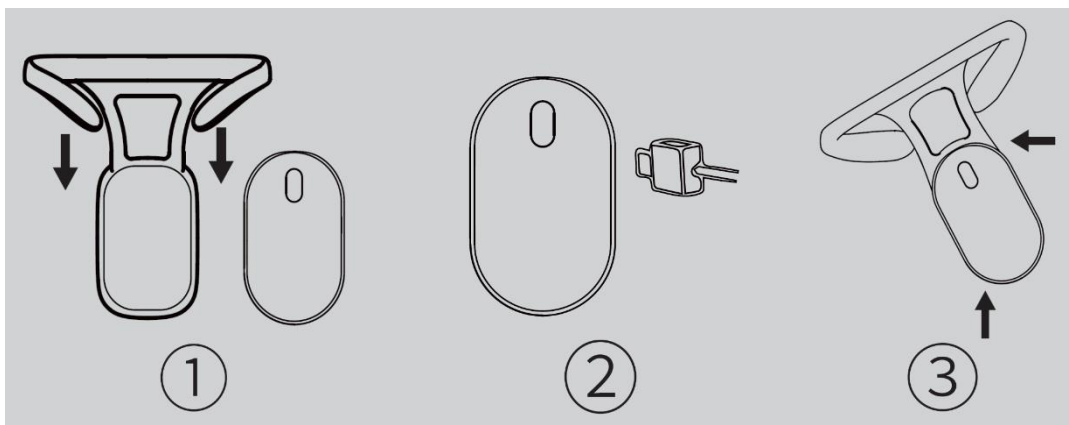
Připomínka a popis indikátoru

Funkční stav	Klíčová operace	Popis připomenutí	Pokyny na obrazovce
Zapnutí napájení	Stiskněte a podržte Fort 2 sekundy	Na obrazovce se zobrazí " "	" " 3x blikne
Vypnout	Stiskněte a podržte po dobu 2 sekund	*	Světlo zhasne
Záznam referenční pozice	*	Odeslání vibrační upomínky	
Připomenutí gestem	*	Pokračuje ve vibracích, dokud není rovnátko narovnáno	Násobky oprav + 1
Nabíjení	*	*	Při nabíjení se na displeji zobrazí " " Blesk, blesk, plné dlouhé světlo.

Připomínka:

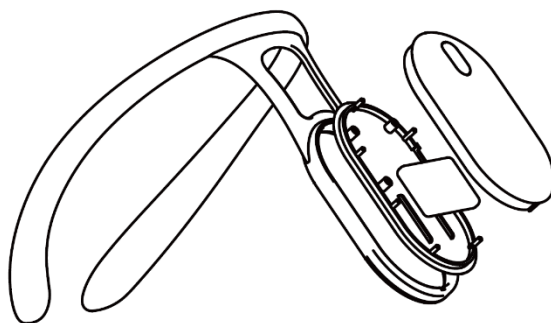
1. Před prvním použitím se doporučuje hostitele plně nabít.
2. Pokud jsou vibrace po delší době používání slabé, doporučujeme je včas nabít.
3. Tento výrobek se doporučuje pro děti starší 4 let, dospívající a dospělé.
4. Tento výrobek by měl být připevněn na kůži a nošen uvnitř oblečení, aby se zabránilo nepřesnému připomenutí, pádu a dalším situacím.
5. Samotná oprava není snadná záležitost. Vyžaduje iniciativu, úsilí a vytrvalost, aby bylo dosaženo výsledků.

Pokyny pro nabíjení



1. Před nabíjením je třeba vyjmout hostitele senzoru, uchopit silikonový krček a jemně jej stáhnout dolů, načež se hostitel vysune.
2. K připojení hostitele snímače pro nabíjení použijte podpurný standardní nabíjecí kabel micro-USB.
3. Po úplném nabití nainstalujte hostitele snímače zpět do límce, naklopte a vyrovnejte spodní hraniční čtvercovou lištu a zatlačte ji dolů a poté zacvakněte horní hraniční čtvercovou lištu do odpovídající polohy snímače.

Zpracování odpadních baterií



1. Po uplynutí doby životnosti spotřebiče může být podle zákonů a předpisů země nebo regionu, kde se nachází, nutné vyjmout vnitřní baterii. Pokud baterii nelze vyjmout, odevzdejte výrobek do recyklačního střediska určeného vládou.
2. Pokud není výrobek určen k likvidaci, nerozebírejte jej sami. Předčasná demontáž výrobek poškodí; Při provozu je třeba dodržovat základní bezpečnostní opatření. Před vyjmutím baterie musí být odpojeno napájení.
3. Před demontáží baterie se ujistěte, že je baterie vybitá; Pokud potřebujete vyčerpat energii, můžete ji zapnout, dokud se automaticky nevypne.
4. Pro správnou recyklaci nebo likvidaci baterií se informujte v recyklačním středisku určeném místní samosprávou, zda lze recyklovat i jiné části ortopedických pomůcek.

5. Dávejte pozor, aby nedošlo ke zkratu kladného a záporného pólu baterie. Po vyjmutí baterie nesmí být výrobek znovu zapnut.

Čištění a skladování

1. Hostitelská část snímače tohoto výrobku není vodotěsná. Neoplachujte jej vodou. V případě potřeby čištění jej otřete suchým hadříkem nebo vyždímaným mokrým hadříkem.
2. Límec lze prát samostatně nebo otírat vlhkým hadříkem. Po vyčištění jej prosím vysušte na chladném místě, abyste se vyhnuli slunci.
3. Po použití těkavých látek, jako je alkohol, k čištění a dezinfekci je prosím umístěte na chladné a větrané místo a počkejte, až se látky zcela odpaří.
4. Skladovací podmínky: teplota: -10 °C + 55 °C, relativní vlhkost: 10 % -80 % R.H. nekondenzující stav.
5. Pokud výrobek delší dobu nepoužíváte, pravidelně nabíjejte hostitele snímače, aby nedošlo k jeho poškození.
6. Skladujte v dobře větraném prostředí bez korozivních plynů, vyhněte se přímému slunečnímu záření a chraňte před topnými zařízeními a otevřeným ohněm.

POKYNY PRO RECYKLACI A LIKVIDACI:



Toto označení znamená, že výrobek nelze v celé EU likvidovat jako ostatní odpad z domácností. Aby se zabránilo možnému poškození životního prostředí nebo lidského zdraví v důsledku nekontrolované likvidace odpadu. Zodpovědně recyklujte, abyste podpořili udržitelné využívání materiálových zdrojů. Pokud chcete použité zařízení vrátit, využijte systém odevzdání a sběru nebo se obraťte na prodejce, u kterého jste výrobek zakoupili. Prodejce může výrobek přijmout k ekologicky bezpečné recyklaci.



Prohlášení výrobce, že výrobek splňuje požadavky platných směrnic EU.