

GR: MERASPOON – ΕΓΧΕΙΡΙΔΙΟ ΧΡΗΣΤΗ

ΠΡΟΔΙΑΓΡΑΦΕΣ ΠΡΟΪΟΝΤΟΣ

- **Μοντέλο προϊόντος:** TY-807
- **Μέγιστη χωρητικότητα μέτρησης:** 800 g / 800 ml / 3,4 φλιτζάνια / 28 oz
- **Υλικό:** Πλαστικό ABS (ανθεκτικό σε θερμοκρασίες από -20°C έως 100°C)
- **Χρόνος αυτόματης απενεργοποίησης:** 1 λεπτό
- **Τύπος μπαταρίας:** CR2032 (3V)
- **Βάρος προϊόντος:** 90 g (συμπεριλαμβανομένης της μπαταρίας)

Πρόσθετες πληροφορίες:

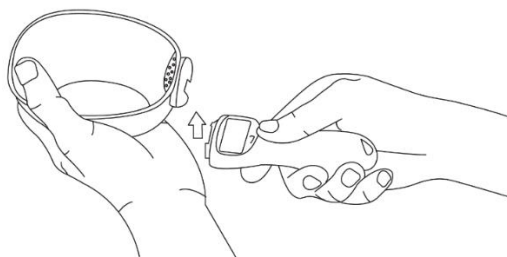
Το προϊόν διαθέτει δοσομετρικό κουτάλι χωρίς BPA, κατάλληλο για επαφή με τρόφιμα, καθιστώντας το ασφαλές για τη μέτρηση τροφίμων για ανθρώπους και κατοικίδια, συμπεριλαμβανομένων ξηρών συστατικών και υγρών.

ΒΑΣΙΚΕΣ ΟΔΗΓΙΕΣ ΑΣΦΑΛΕΙΑΣ

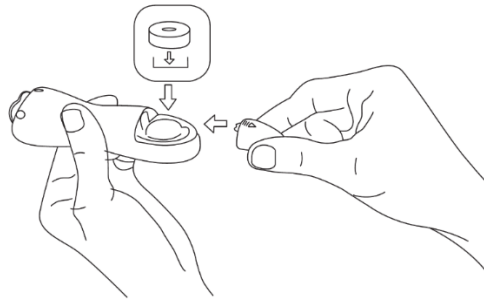
- **Εξασφαλίστε σωστή τοποθέτηση κατά τη χρήση:** Κρατάτε ή τοποθετείτε πάντα το κουτάλι οριζόντια για ακριβείς μετρήσεις. Η κλίση μπορεί να οδηγήσει σε ανακριβείς ενδείξεις.
 - **Αποφύγετε φυσικές ζημιές:** Μην ρίχνετε το προϊόν και μην το εκθέτετε σε ισχυρά χτυπήματα ή μεγάλη πίεση, καθώς αυτό μπορεί να προκαλέσει ζημιά στον εσωτερικό αισθητήρα ζύγισης.
 - **Κρατήστε το μακριά από επικίνδυνα περιβάλλοντα:** Μην εκθέτετε το προϊόν σε ανοιχτή φλόγα, υπερβολική θερμότητα, βύθιση σε νερό ή ισχυρά μαγνητικά πεδία.
 - **Κρατήστε το μακριά από παιδιά:** Αυτή η συσκευή δεν είναι παιχνίδι και πρέπει να χρησιμοποιείται υπεύθυνα.
 - **Μην αποσυναρμολογείτε το προϊόν:** Η μη εξουσιοδοτημένη αποσυναρμολόγηση μπορεί να προκαλέσει ζημιά στο προϊόν και να ακυρώσει οποιαδήποτε εγγύηση.
 - **Ασφάλεια μπαταρίας:** Αφαιρέστε τη μπαταρία εάν η συσκευή δεν πρόκειται να χρησιμοποιηθεί για μεγάλο χρονικό διάστημα, για να αποφύγετε διαρροή και πιθανές ζημιές.
-

ΕΓΚΑΤΑΣΤΑΣΗ ΠΡΟΪΟΝΤΟΣ

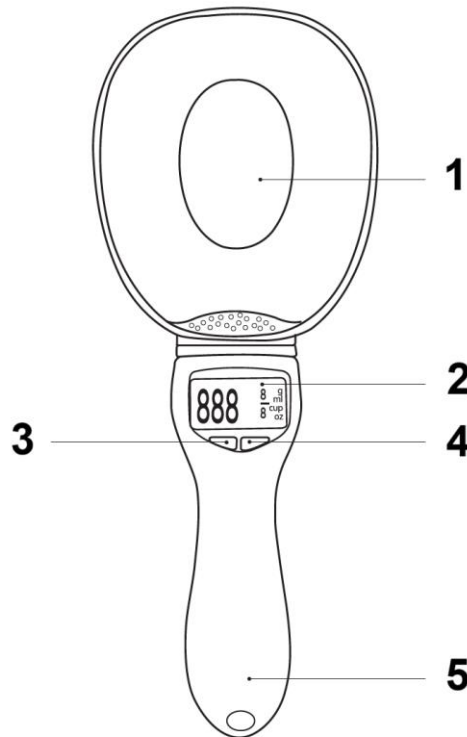
Βήμα 1: Τοποθετήστε σταθερά τη λαβή στο κουτάλι μέχρι να κουμπώσει στη θέση της.



Βήμα 2: Ανοίξτε το καπάκι της θήκης μπαταρίας που βρίσκεται στη λαβή. Πριν από τη χρήση, αφαιρέστε τη προστατευτική μεμβράνη από τη μπαταρία. Βεβαιωθείτε ότι η μπαταρία CR2032 έχει τοποθετηθεί με τη σωστή πολικότητα.



ΕΠΙΣΚΟΠΗΣΗ ΠΡΟΪΟΝΤΟΣ ΚΑΙ ΧΕΙΡΙΣΤΗΡΙΩΝ



1. **Περιοχή κουταλιού** – τοποθετήστε εδώ τρόφιμα ή υγρά για μέτρηση
 2. **Οθόνη** – εμφανίζει τις τιμές μέτρησης και τη μονάδα μέτρησης
 3. **Κουμπί On/Off/Reset** – ενεργοποιεί και απενεργοποιεί τη συσκευή και επαναφέρει τη μέτρηση στο μηδέν (λειτουργία tara)
 4. **Κουμπί επιλογής μονάδας** – εναλλάσσει μεταξύ μονάδων μέτρησης: γραμμάρια (g), χιλιοστόλιτρα (ml), φλιτζάνια (cup) και ουγγιές (oz)
 5. **Λαβή** – εργονομική λαβή που περιλαμβάνει τα κουμπιά ελέγχου και τη θήκη μπαταρίας
-

ΟΔΗΓΙΕΣ ΧΡΗΣΗΣ

- Πατήστε το κουμπί On/Off για να ενεργοποιήσετε τη συσκευή.
- Περιμένετε μέχρι η οθόνη να δείξει "0" πριν προσθέσετε τα συστατικά.
- Προσθέστε το συστατικό στο κουτάλι.
- Πατήστε το κουμπί μονάδας για να αλλάξετε τη μονάδα μέτρησης, αν χρειάζεται.
- Χρησιμοποιήστε τη λειτουργία Reset (tara) για να μηδενίσετε την οθόνη όταν μετράτε διαδοχικά πολλαπλά συστατικά.
- Η συσκευή θα απενεργοποιηθεί αυτόματα μετά από 1 λεπτό αδράνειας για εξοικονόμηση μπαταρίας.

ΚΑΘΑΡΙΣΜΟΣ ΚΑΙ ΣΥΝΤΗΡΗΣΗ

- **Αποσπώμενος σχεδιασμός:** Αφαιρέστε τη λαβή πριν πλύνετε το κουτάλι. Η λαβή δεν πρέπει να εκτίθεται στο νερό.
- **Μέθοδος καθαρισμού:** Πλύνετε το κουτάλι με ζεστό νερό και ήπιο, ουδέτερο απορρυπαντικό.
- **Αποφύγετε ισχυρά χημικά:** Μην χρησιμοποιείτε διαβρωτικές ουσίες όπως βενζίνη, κηροζίνη, αλκοόλ ή ισχυρά χημικά καθαριστικά, καθώς μπορεί να καταστρέψουν το υλικό.
- **Στεγνώστε καλά:** Βεβαιωθείτε ότι το κουτάλι είναι εντελώς στεγνό πριν το επανατοποθετήσετε στη λαβή.

ΕΠΙΠΛΕΟΝ ΣΗΜΕΙΩΣΕΙΣ

- Για καλύτερη ακρίβεια, χρησιμοποιείτε τη συσκευή σε σταθερή και επίπεδη επιφάνεια.
- Αποφύγετε την υπερφόρτωση πέρα από τη μέγιστη χωρητικότητα (800 g), καθώς αυτό μπορεί να επηρεάσει την ακρίβεια μέτρησης ή να προκαλέσει ζημιά στον αισθητήρα.
- Αντικαταστήστε τη μπαταρία όταν η οθόνη εξασθενήσει ή δεν ανταποκρίνεται.

ΟΔΗΓΙΕΣ ΓΙΑ ΑΝΑΚΥΚΛΩΣΗ ΚΑΙ ΑΠΟΡΡΙΨΗ:



Αυτή η ετικέτα σημαίνει ότι το προϊόν δεν πρέπει να απορρίπτεται ως συνηθισμένα οικιακά απορρίμματα σε ολόκληρη την ΕΕ. Για την πρόληψη πιθανών ζημιών στο περιβάλλον ή την ανθρώπινη υγεία από μη ελεγχόμενη απόρριψη αποβλήτων. Ανακυκλώστε υπεύθυνα για την προώθηση της βιώσιμης χρήσης των υλικών πόρων. Εάν θέλετε να επιστρέψετε ένα χρησιμοποιημένο προϊόν, χρησιμοποιήστε το σύστημα παράδοσης και συλλογής ή επικοινωνήστε με τον λιανοπωλητή από τον οποίο αγοράσατε το προϊόν. Ο λιανοπωλητής μπορεί να δεχτεί το προϊόν για οικολογική ανακύκλωση.



Δήλωση του κατασκευαστή ότι το προϊόν συμμορφώνεται με τις απαιτήσεις των ισχύουσων οδηγιών της ΕΕ.