

SK: MEOWMATIC – POUŽÍVATEĽSKÁ PRÍRUČKA

Interaktívna lovecká hračka Hide-and-Seek pre mačky

ŠPECIFIKÁCIE PRODUKTU

- Číslo modelu: PC-8
 - Batéria: 3.7V, 300mAh, 1.11Wh
 - Vstup: 5V = 1A (USB)
 - Menovitý výkon: 5W
-

VLASTNOSTI

- Dlhé stlačenie (2 sekundy) na zapnutie/vypnutie
 - Tri interaktívne herné režimy
 - Vstavané zvukové efekty zvierat (štebot vtákov)
 - Nabíjanie cez USB
 - Interaktívny pohyb navrhnutý na stimuláciu prirodzených loveckých inštinktov mačiek
-

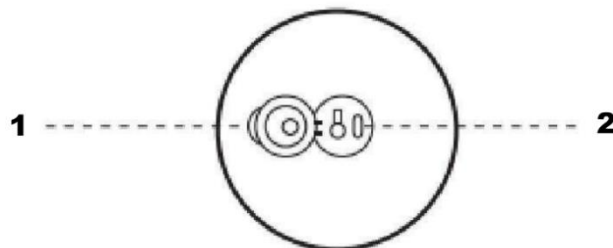
POKYNY NA NABÍJANIE

Na zapnutie alebo vypnutie zariadenia stlačte a podržte tlačidlo napájania na 2 sekundy.

Tento produkt používa štandardný USB nabíjací adaptér. Nepodporuje rýchlonabíjačky USB-C PD (Power Delivery) ani káble USB-C na USB-C.

Na prístup k nabíjaciemu portu zdvihnite ochranný kryt umiestnený pri tlačidle.

Prehľad nabíjacieho portu



1. Ochranný kryt
2. Nabíjací port

Stav indikátora nabíjania

- Slabá batéria: červené svetlo rýchlo bliká

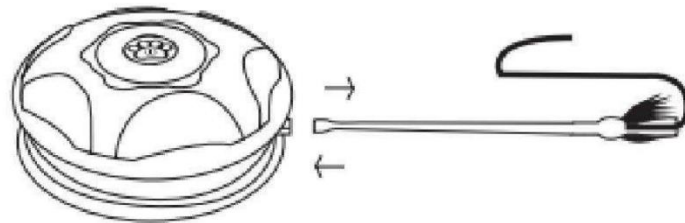
- Nabíjanie: červené svetlo nepretržite svieti
- Úplne nabité: zelené svetlo svieti

Čas nabíjania: približne 2.5 hodiny

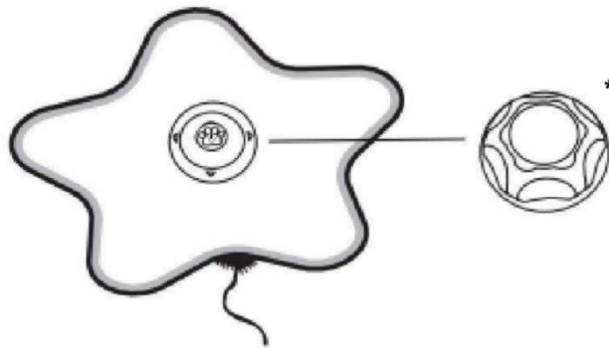
POKYNY NA INŠTALÁCIU

Nadstavec s pierkom je navrhnutý tak, aby bol odnímateľný na čistenie a výmenu.

- Na inštaláciu: vložte tyčinku s pierkom do otvoru a otočte v smere hodinových ručičiek, kým nebude bezpečne upevnená
- Na odstránenie: pevne potiahnite, aby ste ju odpojili



- Textilné časti možno v prípade potreby odstrániť na čistenie



⚠ Nepoužívajte nadmernú silu, ktorá by mohla poškodiť uzamykací mechanizmus.

POKYNY NA POUŽÍVANIE

- Stlačte a podržte tlačidlo napájania na 2 sekundy, aby ste hračku zapli
- Opäť stlačte a podržte na 2 sekundy, aby ste ju vypli

Výber režimu

Po zapnutí zariadenie prepína medzi tromi interaktívnymi režimami:

- **Modré svetlo – Normálny režim**
Základný aktívny režim pre štandardnú stimuláciu hry
- **Fialové svetlo – Aktivačný režim**
Zvýšený pohyb a odozva pre väčšie zapojenie
- **Žlté svetlo – Interaktívny režim**
Plne interaktívny herný režim so zvýšenou aktivitou a zvukovými reakciami

Stlačením tlačidla prepínate medzi režimami.

FUNKCIA POHOTOVOSTNÉHO REŽIMU

- Po každej hernej relácii hračka automaticky prejde do pohotovostného režimu po 5 minútach nečinnosti alebo po 45 sekundách, v závislosti od úrovne interakcie
 - V pohotovostnom režime LED svetlo dvakrát blikne každých 30 sekúnd
 - Hračka sa automaticky znovu aktivuje, ak sa jej niekto dotkne alebo sa zistí pohyb
-

OVLÁDANIE ZVUKU

- Dvojitým kliknutím na tlačidlo zapnete alebo vypnete zvuk štebotu vtákov
 - Opätovným dvojitým kliknutím zvuk obnovíte
-

ÚDRŽBA A STAROSTLIVOSŤ

- Pravidelne čistite textilné časti na zachovanie hygieny
 - Pred čistením sa uistite, že je zariadenie vypnuté
 - Neponárajte elektronickú základňu do vody
 - V prípade potreby použite mierne vlhkú handričku na čistenie povrchu
 - Keď sa nepoužíva, skladujte na suchom mieste
 - Chráňte pred nadmerným teplom alebo priamym slnečným žiarením
-

BEZPEČNOSTNÉ INFORMÁCIE

- Tento produkt je určený výlučne pre domáce zvieratá
 - Pri prvom použití dohliadajte na domáce zvieratá, aby bola zabezpečená bezpečná interakcia
 - Nedovoľte domácim zvieratám hrýzť alebo poškodzovať elektrické komponenty
 - Odstráňte hračku, ak sa akákoľvek časť uvoľní alebo poškodí
 - Keď sa nepoužíva, uchovávajte mimo dosahu malých detí
-

POKYNY NA RECYKLÁCIU A LIKVIDÁCIU:



Toto označenie znamená, že výrobok nemožno likvidovať ako iný domový odpad v celej EÚ. Aby sa zabránilo možnému poškodeniu životného prostredia alebo ľudského zdravia v dôsledku nekontrolovanej likvidácie odpadu. Recyklujte zodpovedne, aby ste podporili udržateľné využívanie materiálových zdrojov. Ak chcete použité zariadenie vrátiť, využite systém odovzdávania a zberu alebo sa obráťte na predajcu, u ktorého ste výrobok kúpili. Predajca môže výrobok prijať na ekologicky bezpečnú recykláciu.



Vyhlasenie výrobcu, že výrobok spĺňa požiadavky platných smerníc EÚ.