

# SR: MEOWMATIC – KORISNIČKO UPUTSTVO

Interaktivna lovačka igračka Hide-and-Seek za mačke

---

## SPECIFIKACIJE PROIZVODA

- Broj modela: PC-8
  - Baterija: 3.7V, 300mAh, 1.11Wh
  - Ulazna snaga: 5V = 1A (USB)
  - Nazivna snaga: 5W
- 

## KARAKTERISTIKE

- Dugi pritisak (2 sekunde) za uključivanje/isključivanje
  - Tri interaktivna režima igre
  - Ugrađeni životinjski zvučni efekti (cvrkut ptica)
  - USB punjenje
  - Interaktivno kretanje dizajnirano da stimulira prirodne lovačke instinkte kod mačaka
- 

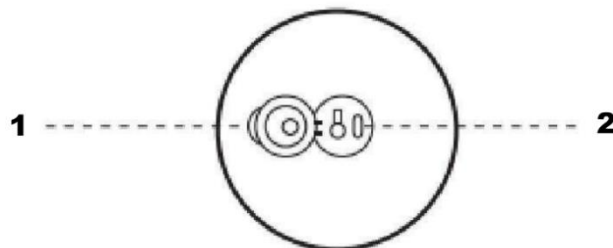
## UPUTSTVO ZA PUNJENJE

Za uključivanje ili isključivanje uređaja pritisnite i držite dugme za uključivanje 2 sekunde.

Ovaj proizvod koristi standardni USB adapter za punjenje. Ne podržava USB-C PD (Power Delivery) brze punjače niti USB-C na USB-C kablove.

Za pristup priključku za punjenje podignite zaštitni poklopac koji se nalazi blizu dugmeta.

### Pregled priključka za punjenje



1. Zaštitni poklopac
2. Priključak za punjenje

### Status indikatora punjenja

- Slaba baterija: crveno svetlo brzo treperi

- Punjenje: crveno svetlo stalno svetli
- Potpuno napunjeno: zeleno svetlo svetli

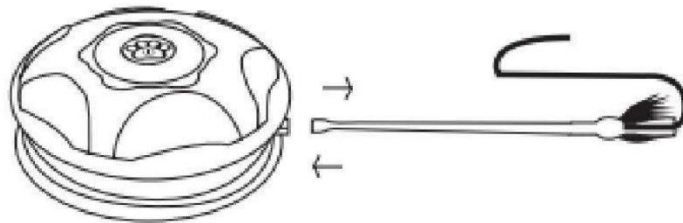
Vreme punjenja: približno 2.5 sata

---

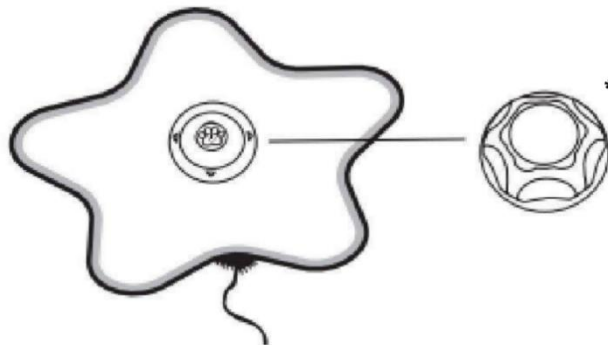
## UPUTSTVO ZA INSTALACIJU

Nastavak sa perom dizajniran je tako da se može odvojiti radi čišćenja i zamene.

- Za instalaciju: umetnite štapić sa perom u otvor i okrenite u smeru kazaljke na satu dok ne bude sigurno pričvršćen
- Za uklanjanje: čvrsto povucite kako biste ga odvojili



- Delovi od tkanine mogu se ukloniti radi čišćenja po potrebi



**⚠** Ne koristite prekomernu silu koja bi mogla da ošteti mehanizam zaključavanja.

---

## UPUTSTVO ZA KORIŠĆENJE

- Pritisnite i držite dugme za uključivanje 2 sekunde kako biste uključili igračku
- Ponovo pritisnite i držite 2 sekunde kako biste je isključili

### Izbor režima rada

Nakon uključivanja, uređaj se prebacuje između tri interaktivna režima:

- **Plavo svetlo – Normalni režim rada**  
Osnovni aktivni režim za standardnu stimulaciju igre
- **Ljubičasto svetlo – Aktivacioni režim rada**  
Pojačano kretanje i odziv za veću uključenost
- **Žuto svetlo – Interaktivni režim rada**  
Potpuno interaktivni režim sa pojačanom aktivnošću i zvučnim reakcijama

Pritisnite dugme za prebacivanje između režima rada.

---

## FUNKCIJA MIROVANJA

- Nakon svake sesije igre, igračka automatski prelazi u režim mirovanja nakon 5 minuta neaktivnosti ili 45 sekundi, u zavisnosti od nivoa interakcije
  - U režimu mirovanja LED svetlo zatreperi dva puta svakih 30 sekundi
  - Igračka će se automatski ponovo aktivirati ako se dodirne ili se detektuje pokret
- 

## KONTROLA ZVUKA

- Dvaput kliknite dugme za uključivanje ili isključivanje zvuka cvrkuta ptica
  - Ponovo dvaput kliknite za vraćanje zvuka
- 

## ODRŽAVANJE I NEGA

- Redovno čistite delove od tkanine radi održavanja higijene
  - Pre čišćenja proverite da li je uređaj isključen
  - Ne uranjajte elektronsku bazu u vodu
  - Po potrebi koristite blago vlažnu krpnu za čišćenje površine
  - Čuvajte na suvom mestu kada nije u upotrebi
  - Držite dalje od prekomerne toplote ili direktne sunčeve svetlosti
- 

## BEZBEDNOSNE INFORMACIJE

- Ovaj proizvod namenjen je isključivo za kućne ljubimce
  - Nadgledajte kućne ljubimce tokom prve upotrebe kako biste osigurali bezbednu interakciju
  - Ne dozvolite kućnim ljubimcima da grizu ili oštećuju električne komponente
  - Uklonite igračku ako bilo koji deo postane labav ili oštećen
  - Držite van domašaja male dece kada nije u upotrebi
-

## UPUTSTVO ZA RECIKLAŽU I ODLAGANJE:



Ova oznaka znači da se proizvod ne sme odlagati kao ostali kućni otpad u Evropskoj uniji. Da biste sprečili potencijalnu štetu po životnu sredinu ili zdravlje ljudi usled nekontrolisanog odlaganja otpada, reciklirajte odgovorno kako biste podržali održivo korišćenje materijalnih resursa.

Ako želite da vratite korišćeni uređaj, koristite sistem za odlaganje i prikupljanje otpada ili kontaktirajte prodavca od koga ste kupili proizvod. Prodavac može prihvatiti proizvod radi reciklaže na ekološki bezbedan način.



Izjava proizvođača da je proizvod u skladu sa zahtevima važećih direktiva Evropske unije.

# CR: MEOWMATIC – КОРИСНИЧКО УПУТСТВО

Интерактивна ловачка играчка Hide-and-Seek за мачке

---

## СПЕЦИФИКАЦИЈЕ ПРОИЗВОДА

- Број модела: PC-8
  - Батерија: 3.7V, 300mAh, 1.11Wh
  - Улазна снага: 5V = 1A (USB)
  - Називна снага: 5W
- 

## КАРАКТЕРИСТИКЕ

- Дуги притисак (2 секунде) за укључивање/искључивање
  - Три интерактивна режима игре
  - Уграђени животињски звучни ефекти (цвркулт птица)
  - USB пуњење
  - Интерактивно кретање дизајнирано да стимулише природне ловачке инстинкте код мачака
- 

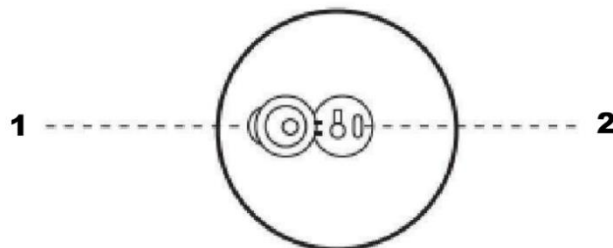
## УПУТСТВО ЗА ПУЊЕЊЕ

За укључивање или искључивање уређаја притисните и држите дугме за укључивање 2 секунде.

Овај производ користи стандардни USB адаптер за пуњење. Не подржава USB-C PD (Power Delivery) брзе пуњаче нити USB-C на USB-C каблове.

За приступ прикључку за пуњење подигните заштитни поклопац који се налази близу дугмета.

### Преглед прикључка за пуњење



1. Заштитни поклопац
2. Прикључак за пуњење

## Статус индикатора пуњења

- Слаба батерија: црвено светло брзо трепери
- Пуњење: црвено светло стално светли
- Потпуно напуњено: зелено светло светли

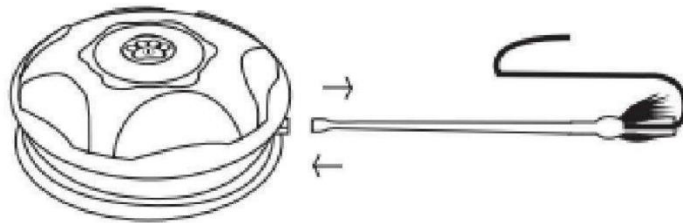
Време пуњења: приближно 2.5 сата

---

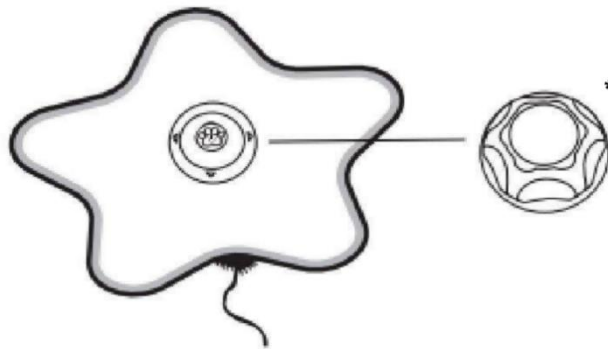
## УПУТСТВО ЗА ИНСТАЛАЦИЈУ

Наставак са пером дизајниран је тако да се може одвојити ради чишћења и замене.

- За инсталацију: уметните штапић са пером у отвор и окрените у смеру казаљке на сату док не буде сигурно причвршћен
- За уклањање: чврсто повуците како бисте га одвојили



- Делови од тканине могу се уклонити ради чишћења по потреби



⚠ Не користите прекомерну силу која би могла да оштети механизам закључавања.

---

## УПУТСТВО ЗА КОРИШЋЕЊЕ

- Притисните и држите дугме за укључивање 2 секунде како бисте укључили играчку
- Поново притисните и држите 2 секунде како бисте је искључили

## Избор режима рада

Након укључивања, уређај се пребацује између три интерактивна режима:

- **Плаво светло – Нормални режим рада**  
Основни активни режим за стандардну стимулацију игре
- **Љубичасто светло – Активациони режим рада**  
Појачано кретање и одзив за већу укљученост
- **Жуто светло – Интерактивни режим рада**  
Потпуно интерактивни режим са појачаном активношћу и звучним реакцијама

Притисните дугме за пребацивање између режима рада.

---

## ФУНКЦИЈА МИРОВАЊА

- Након сваке сесије игре, играчка аутоматски прелази у режим мировања након 5 минута неактивности или 45 секунди, у зависности од нивоа интеракције
  - У режиму мировања LED светло затрепери два пута сваких 30 секунди
  - Играчка ће се аутоматски поново активирати ако се додирне или се детектује покрет
- 

## КОНТРОЛА ЗВУКА

- Двапут кликните дугме за укључивање или искључивање звука цвркута птица
  - Поново двапут кликните за враћање звука
- 

## ОДРЖАВАЊЕ И НЕГА

- Редовно чистите делове од тканине ради одржавања хигијене
  - Пре чишћења проверите да ли је уређај искључен
  - Не урањајте електронску базу у воду
  - По потреби користите благо влажну крпу за чишћење површине
  - Чувајте на сувом месту када није у употреби
  - Држите даље од прекомерне топлоте или директне сунчеве светлости
- 

## БЕЗБЕДНОСНЕ ИНФОРМАЦИЈЕ

- Овај производ намењен је искључиво за кућне љубимце
- Надгледајте кућне љубимце током прве употребе како бисте осигурали безбедну интеракцију
- Не дозволите кућним љубимцима да гризу или оштећују електричне компоненте

- Уклоните играчку ако било који део постане лабав или оштећен
  - Држите ван домашаја мале деце када није у употреби
- 

#### УПУТСТВО ЗА РЕЦИКЛАЖУ И ОДЛАГАЊЕ:



Ова ознака значи да се производ не сме одлагати као остали кућни отпад у Европској унији. Да бисте спречили потенцијалну штету по животну средину или здравље људи услед неконтролисаног одлагања отпада, рециклирајте одговорно како бисте подржали одрживо коришћење материјалних ресурса. Ако желите да вратите коришћени уређај, користите систем за одлагање и прикупљање отпада или контактирајте продавца од кога сте купили производ. Продавац може прихватити производ ради рециклирања на еколошки безбедан начин.



Изјава произвођача да је производ у складу са захтевима важећих директива Европске уније