

LV: MEOWMATIC – LIETOTĀJA ROKASGRĀMATA

Interaktīva Hide-and-Seek medību rotaļlieta kaķiem

PRODUKTA SPECIFIKĀCIJAS

- Modeļa numurs: PC-8
 - Akumulators: 3.7V, 300mAh, 1.11Wh
 - Ieeja: 5V = 1A (USB)
 - Nominālā jauda: 5W
-

FUNKCIJAS

- Ilga nospiešana (2 sekundes), lai ieslēgtu/izslēgtu
 - Trīs interaktīvi rotaļu režīmi
 - Iebūvēti dzīvnieku skaņas efekti (putnu čivināšana)
 - USB uzlāde
 - Interaktīva kustība, kas paredzēta kaķu dabisko medību instinktu stimulēšanai
-

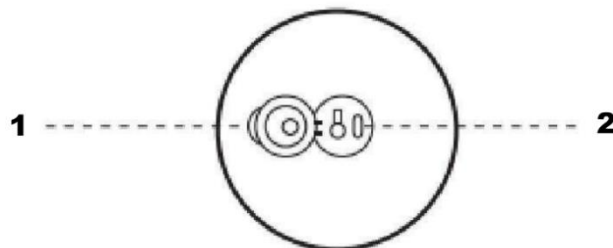
UZLĀDES NORĀDĪJUMI

Lai ieslēgtu vai izslēgtu ierīci, nospiediet un turiet ieslēgšanas pogu 2 sekundes.

Šis produkts izmanto standarta USB uzlādes adapteri. Tas neatbalsta USB-C PD (Power Delivery) ātrās uzlādes lādētājus vai USB-C uz USB-C kabeļus.

Lai piekļūtu uzlādes portam, paceliet aizsargvāciņu, kas atrodas pie pogas.

Uzlādes porta pārskats



1. Aizsargvāciņš
2. Uzlādes ports

Uzlādes indikatora statuss

- Zems akumulatora līmenis: sarkanā gaisma ātri mirgo

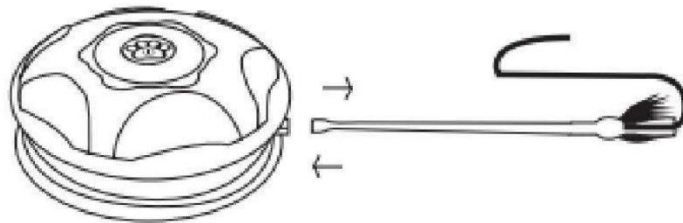
- Uzlāde: sarkanā gaisma deg nepārtraukti
- Pilnībā uzlādēts: zaļā gaisma deg

Uzlādes laiks: aptuveni 2.5 stundas

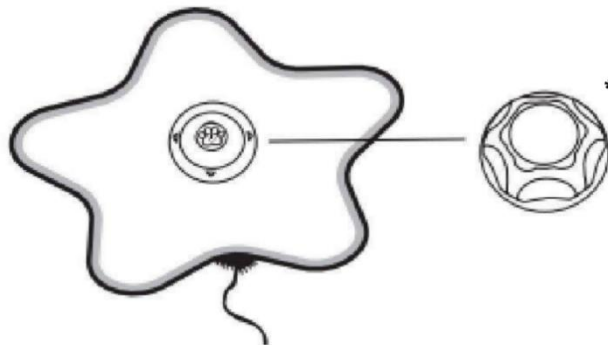
UZSTĀDĪŠANAS NORĀDĪJUMI

Spalvas uzgalis ir izstrādāts tā, lai to varētu noņemt tīrīšanai un nomaiņai.

- Uzstādīšanai: ievietojiet spalvas kātiņu atverē un pagrieziet pulksteņrādītāja virzienā, līdz tas ir droši nostiprināts
- Noņemšanai: stingri pavelciet, lai to atvienotu



- Auduma detaļas vajadzības gadījumā var noņemt tīrīšanai



⚠ Nelietojiet pārmērīgu spēku, kas var sabojāt fiksācijas mehānismu.

LIETOŠANAS NORĀDĪJUMI

- Nospiediet un turiet ieslēgšanas pogu 2 sekundes, lai ieslēgtu rotaļlietu
- Vēlreiz nospiediet un turiet 2 sekundes, lai to izslēgtu

Režīma izvēle

Pēc ieslēgšanas ierīce pārslēdzas starp trim interaktīviem režīmiem:

- **Zila gaisma – Normālais režīms**
Pamata aktīvais režīms standarta rotaļu stimulācijai
- **Violeta gaisma – Aktivizācijas režīms**
Pastiprināta kustība un reakcija lielākai iesaistei
- **Dzeltena gaisma – Interaktīvais režīms**
Pilnībā interaktīvs rotaļu režīms ar pastiprinātu aktivitāti un skaņas reakcijām

Nospiediet pogu, lai pārslēgtos starp režīmiem.

GAIDSTĀVES FUNKCIJA

- Pēc katras rotaļu sesijas rotaļlieta automātiski pāriet gaidstāves režīmā pēc 5 minūtēm bezdarbības vai pēc 45 sekundēm, atkarībā no mijiedarbības līmeņa
 - Gaidstāves režīmā LED gaisma iemirgojas divas reizes ik pēc 30 sekundēm
 - Rotaļlieta automātiski atkārtoti aktivizēsies, ja tai pieskaras vai tiek konstatēta kustība
-

SKAŅAS VADĪBA

- Divreiz noklikšķiniet uz pogas, lai ieslēgtu vai izslēgtu putnu čivināšanas skaņu
 - Vēlreiz divreiz noklikšķiniet, lai atjaunotu skaņu
-

APKOPE UN KOPŠANA

- Regulāri tīriet auduma daļas, lai uzturētu higiēnu
 - Pirms tīrīšanas pārlicinieties, ka ierīce ir izslēgta
 - Neiegremdējiet elektronisko pamatni ūdenī
 - Ja nepieciešams, virsmas tīrīšanai izmantojiet nedaudz mitru drānu
 - Kad rotaļlieta netiek lietota, glabājiet to sausā vietā
 - Sargājiet no pārmērīga karstuma vai tiešiem saules stariem
-

DROŠĪBAS INFORMĀCIJA

- Šis produkts ir paredzēts tikai mājdzīvnieku lietošanai
 - Pirmajā lietošanas reizē uzraugiet mājdzīvniekus, lai nodrošinātu drošu mijiedarbību
 - Neļaujiet mājdzīvniekiem graužt vai bojāt elektriskās detaļas
 - Noņemiet rotaļlietu, ja kāda daļa kļūst vaļīga vai bojāta
 - Kad rotaļlieta netiek lietota, glabājiet to maziem bērniem nepieejamā vietā
-

INSTRUKCIJAS PAR PĀRSTRĀDI UN IZMETIENU:



Šī etiķete nozīmē, ka produkts nedrīkst tikt izmesti kā parasts sadzīves atkritums visā ES. Lai novērstu iespējamus kaitējumus vides vai cilvēku veselībai no nekontrolētas atkritumu izgāšanas. Pārstrādājiet atbildīgi, lai veicinātu materiālu resursu ilgtspējīgu izmantošanu. Ja vēlaties atgriezt lietoto ierīci, izmantojiet atdevi un kolekcijas sistēmu vai sazinieties ar mazumtirgotāju, no kura iegādājāties produktu. Mazumtirgotājs var pieņemt produktu ekoloģiski drošai pārstrādei.



Ražotāja deklarācija, ka produkts atbilst attiecīgajām ES direktīvām.