

# IT: MEOWMATIC – MANUALE D'USO

Giocattolo interattivo da caccia Hide-and-Seek per gatti

---

## SPECIFICHE DEL PRODOTTO

- Numero modello: PC-8
  - Batteria: 3.7V, 300mAh, 1.11Wh
  - Ingresso: 5V = 1A (USB)
  - Potenza nominale: 5W
- 

## CARATTERISTICHE

- Pressione prolungata (2 secondi) per accensione/spegnimento
  - Tre modalità di gioco interattive
  - Effetti sonori integrati (cinguettio degli uccelli)
  - Ricarica tramite USB
  - Movimento interattivo progettato per stimolare gli istinti naturali di caccia nei gatti
- 

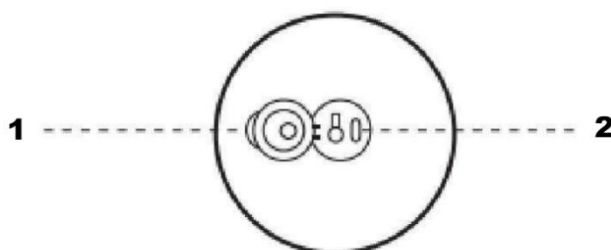
## ISTRUZIONI DI RICARICA

Per accendere o spegnere il dispositivo, premere e tenere premuto il pulsante di accensione per 2 secondi.

Questo prodotto utilizza un adattatore di ricarica USB standard. Non supporta caricabatterie rapidi USB-C PD (Power Delivery) né cavi USB-C a USB-C.

Per accedere alla porta di ricarica, sollevare il coperchio protettivo situato vicino al pulsante.

### Panoramica della porta di ricarica



1. Coperchio protettivo
2. Porta di ricarica

### Stato dell'indicatore di ricarica

- Batteria scarica: luce rossa lampeggia rapidamente
- In carica: luce rossa accesa fissa
- Completamente carico: luce verde accesa

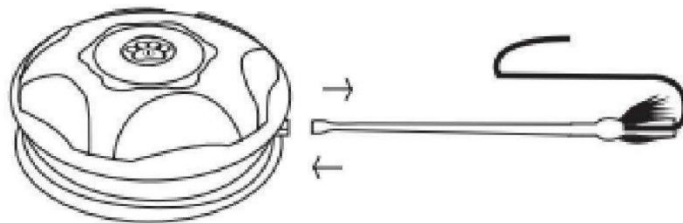
Tempo di ricarica: circa 2.5 ore

---

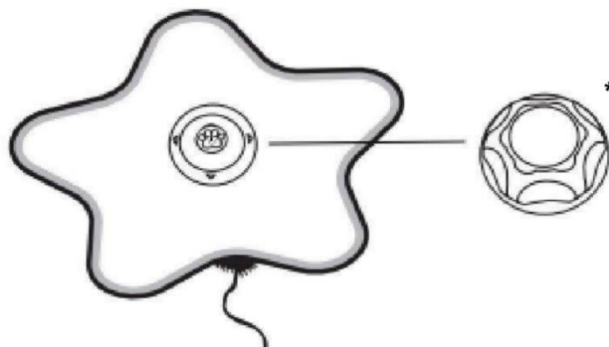
### ISTRUZIONI DI INSTALLAZIONE

L'accessorio con piuma è progettato per essere rimovibile per la pulizia e la sostituzione.

- Per installare: inserire il bastoncino con la piuma nella fessura e ruotare in senso orario fino a fissarlo saldamente
- Per rimuovere: tirare con decisione per staccarlo



- I componenti in tessuto possono essere rimossi per la pulizia quando necessario



**⚠** Non utilizzare forza eccessiva che potrebbe danneggiare il meccanismo di blocco.

---

### ISTRUZIONI PER L'USO

- Premere e tenere premuto il pulsante di accensione per 2 secondi per accendere il giocattolo
- Premere nuovamente e tenere premuto per 2 secondi per spegnerlo

## Selezione della modalità

Dopo l'accensione, il dispositivo passa tra tre modalità interattive:

- **Luce blu – Modalità normale**  
Modalità attiva di base per una stimolazione standard del gioco
- **Luce viola – Modalità di attivazione**  
Movimento e reattività aumentati per un maggiore coinvolgimento
- **Luce gialla – Modalità interattiva**  
Modalità completamente interattiva con attività e risposte sonore migliorate

Premere il pulsante per passare da una modalità all'altra.

---

## FUNZIONE STANDBY

- Dopo ogni sessione di gioco, il giocattolo entra automaticamente in modalità standby dopo 5 minuti di inattività o 45 secondi, a seconda del livello di interazione
  - In modalità standby, la luce LED lampeggia due volte ogni 30 secondi
  - Il giocattolo si riattiva automaticamente se viene toccato o se viene rilevato movimento
- 

## CONTROLLO DEL SUONO

- Fare doppio clic sul pulsante per attivare o disattivare il suono del cinguettio degli uccelli
  - Fare nuovamente doppio clic per ripristinare il suono
- 

## MANUTENZIONE E CURA

- Pulire regolarmente le parti in tessuto per mantenere l'igiene
  - Assicurarsi che il dispositivo sia spento prima della pulizia
  - Non immergere la base elettronica in acqua
  - Utilizzare un panno leggermente umido per la pulizia della superficie se necessario
  - Conservare in un luogo asciutto quando non in uso
  - Tenere lontano da calore eccessivo o luce solare diretta
- 

## INFORMAZIONI DI SICUREZZA

- Questo prodotto è destinato esclusivamente all'uso da parte di animali domestici
- Sorvegliare gli animali durante il primo utilizzo per garantire un'interazione sicura
- Non permettere agli animali di mordere o danneggiare i componenti elettrici
- Rimuovere il giocattolo se qualsiasi parte diventa allentata o danneggiata
- Tenere fuori dalla portata dei bambini piccoli quando non in uso

---

## ISTRUZIONI PER IL RICICLAGGIO E LO SMALTIMENTO:



Questa etichetta indica che il prodotto non può essere smaltito come altri rifiuti domestici in tutta l'Unione Europea. Per prevenire possibili danni all'ambiente o alla salute umana derivanti da uno smaltimento non controllato dei rifiuti. Ricicla responsabilmente per promuovere l'uso sostenibile delle risorse materiali. Se desideri restituire un dispositivo usato, utilizza il sistema di raccolta o contatta il rivenditore presso il quale hai acquistato il prodotto. Il rivenditore può accettare il prodotto per un riciclaggio ecologicamente sicuro.



Una dichiarazione del produttore che attesta che il prodotto è conforme ai requisiti delle direttive dell'UE applicabili.