

ET: MEOWMATIC – KASUTUSJUHEND

Interaktiivne Hide-and-Seek jahimänguasi kassidele

TOOTE SPETSIFIKATSIOONID

- Mudeli number: PC-8
 - Aku: 3.7V, 300mAh, 1.11Wh
 - Sisend: 5V = 1A (USB)
 - Nimivõimsus: 5W
-

OMADUSED

- Pikk vajutus (2 sekundit) sisse-/väljalülitamiseks
 - Kolm interaktiivset mängurežiimi
 - Sisseehitatud loomade heliefektid (linnulaul)
 - USB-laadimine
 - Interaktiivne liikumine, mis on loodud kasside loomulike jahiinstinktide stimuleerimiseks
-

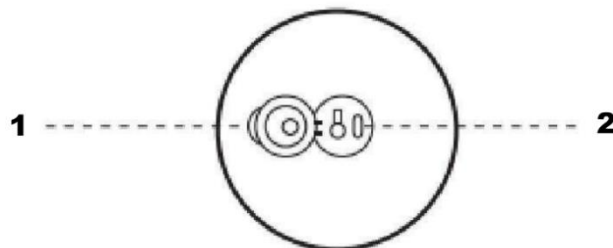
LAADIMISJUHISED

Seadme sisse- või väljalülitamiseks vajutage ja hoidke toitenuppu 2 sekundit all.

See toode kasutab standardset USB-laadimisadapterit. See ei toeta USB-C PD (Power Delivery) kiirlaadijaid ega USB-C USB-C kaableid.

Laadimisportile ligipääsemiseks tõstke üles kaitsekate, mis asub nupu lähedal.

Laadimisporti ülevaade



1. Kaitsekate
2. Laadimisport

Laadimisindikaatori olek

- Aku tühi: punane tuli vilgub kiiresti

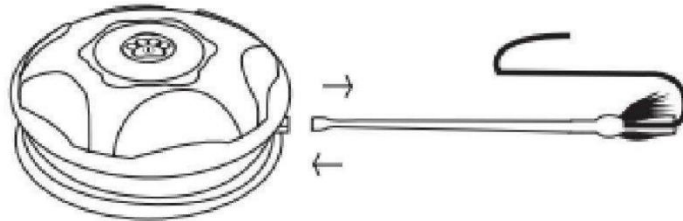
- Laadimine: punane tuli põleb pidevalt
- Täielikult laetud: roheline tuli põleb

Laadimisaeg: umbes 2.5 tundi

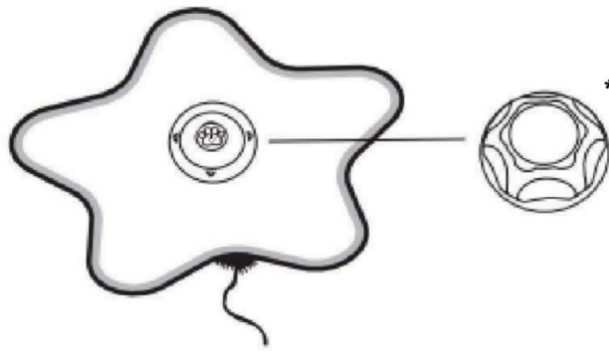
PAIGALDUSJUHISED

Suleotsik on loodud eemaldatavaks, et seda saaks puhastada ja vahetada.

- Paigaldamiseks: sisestage sulepulk avasse ja keerake päripäeva, kuni see on kindlalt kinnitatud
- Eemaldamiseks: tõmmake tugevalt, et see lahti võtta



- Kangast osad saab vajaduse korral puhastamiseks eemaldada



⚠ Ärge kasutage liigset jõudu, mis võib lukustusmehhanismi kahjustada.

KASUTUSJUHISED

- Vajutage ja hoidke toitenuppu 2 sekundit all, et mänguasi sisse lülitada
- Vajutage uuesti ja hoidke 2 sekundit all, et see välja lülitada

Režiimi valik

Pärast sisselülitamist lülitub seade kolme interaktiivse režiimi vahel:

- **Sinine tuli – Tavaline režiim**
Põhiline aktiivne režiim tavapäraseks mängustimulatsiooniks
- **Lilla tuli – Aktiveerimisrežiim**
Suurendatud liikumine ja reageerimisvõime suuremaks kaasatuseks
- **Kollane tuli – Interaktiivne režiim**
Täielikult interaktiivne mängurežiim suurendatud aktiivsuse ja helireaktsioonidega

Režiimide vahetamiseks vajutage nuppu.

OOTEREŽIIMI FUNKTSIOON

- Pärast iga mänguseansi läheb mänguasi automaatselt ooterežiimi pärast 5 minutit tegevusetust või 45 sekundit, sõltuvalt suhtlustasemest
 - Ooterežiimis vilgub LED-tuli kaks korda iga 30 sekundi järel
 - Mänguasi aktiveerub automaatselt uuesti, kui seda puudutatakse või tuvastatakse liikumine
-

HELI JUHTIMINE

- Topeltklõpsake nuppu, et linnulaulu heli sisse või välja lülitada
 - Heli taastamiseks topeltklõpsake uuesti
-

HOOLDUS JA PUHASTAMINE

- Puhastage kangast osi regulaarselt hügieeni säilitamiseks
 - Enne puhastamist veenduge, et seade oleks välja lülitatud
 - Ärge kastke elektroonilist alust vette
 - Vajaduse korral kasutage pinna puhastamiseks kergelt niisket lappi
 - Hoidke kuivas kohas, kui seda ei kasutata
 - Hoidke eemal liigsest kuumusest või otsesest päikesevalgusest
-

OHUTUSTEAVE

- See toode on mõeldud ainult lemmikloomadele
 - Esmakordsel kasutamisel jälgige lemmikloomi, et tagada ohutu suhtlus
 - Ärge lubage lemmikloomadel elektrilisi komponente närida ega kahjustada
 - Eemaldage mänguasi, kui mõni osa muutub lahtiseks või kahjustub
 - Kui toodet ei kasutata, hoidke seda väikeste laste käeulatuses eemal
-

JUHISED RINGLUSSEVÕTU JA KÕRVALDAMISE KOHTA:



See märgis tähendab, et toodet ei tohi kogu ELis kõrvaldada muude olmejäätmetena. Et vältida võimalikku kahju keskkonnale või inimeste tervisele kontrollimatust jäätmete kõrvaldamisest. Taaskasutage vastutustundlikult, et edendada materiaalse ressursside säästvat kasutamist. Kui soovite kasutatud seadme tagastada, kasutage äraviimis- ja kogumissüsteemi või võtke ühendust jaemüüjaga, kellelt te toote ostsite. Jaemüüja võib toote vastu võtta keskkonnasõbralikuks ringlussevõtuks.



Tootja deklaratsioon selle kohta, et toode vastab kohaldatavate ELi direktiivide nõuetele.