

CS: MEOWMATIC – UŽIVATELSKÁ PŘÍRUČKA

Interaktivní lovecká hračka Hide-and-Seek pro kočky

SPECIFIKACE PRODUKTU

- Číslo modelu: PC-8
 - Baterie: 3.7V, 300mAh, 1.11Wh
 - Vstup: 5V = 1A (USB)
 - Jmenovitý výkon: 5W
-

VLASTNOSTI

- Dlouhé stisknutí (2 sekundy) pro zapnutí/vypnutí
 - Tři interaktivní herní režimy
 - Vestavěné zvířecí zvukové efekty (cvrlikání ptáků)
 - Nabíjení přes USB
 - Interaktivní pohyb navržený ke stimulaci přirozených loveckých instinktů koček
-

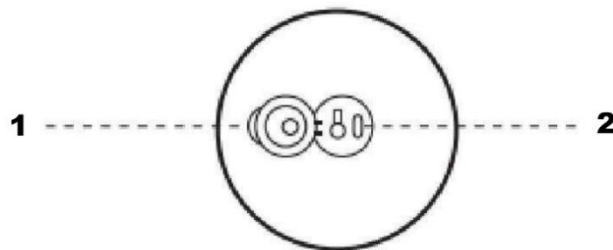
POKYNY K NABÍJENÍ

Pro zapnutí nebo vypnutí zařízení stiskněte a podržte tlačítko napájení po dobu 2 sekund.

Tento produkt používá standardní USB nabíjecí adaptér. Nepodporuje rychlonabíječky USB-C PD (Power Delivery) ani kabely USB-C na USB-C.

Pro přístup k nabíjecímu portu zvedněte ochranný kryt umístěný poblíž tlačítka.

Přehled nabíjecího portu



1. Ochranný kryt
2. Nabíjecí port

Stav indikátoru nabíjení

- Nízká baterie: červené světlo rychle bliká

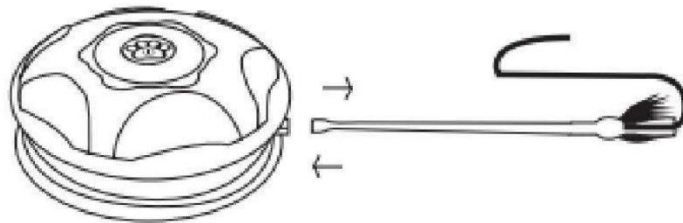
- Nabíjení: červené světlo svítí nepřetržitě
- Plně nabito: zelené světlo svítí

Doba nabíjení: přibližně 2.5 hodiny

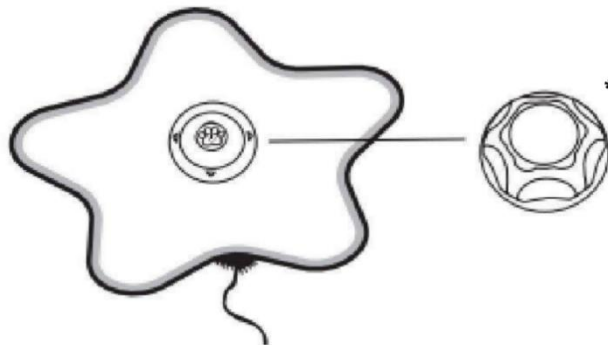
POKYNY K INSTALACI

Nástavec s pírkiem je navržen tak, aby byl odnímatelný pro čištění a výměnu.

- Instalace: vložte tyčinku s pírkiem do otvoru a otočte po směru hodinových ručiček, dokud nebude bezpečně upevněna
- Odstranění: pevně zatáhněte pro odpojení



- Látkové části lze v případě potřeby odstranit pro čištění



⚠ Nepoužívejte nadměrnou sílu, která by mohla poškodit uzamykací mechanismus.

POKYNY PRO UŽIVATELE

- Stiskněte a podržte tlačítko napájení po dobu 2 sekund pro zapnutí hračky
- Znovu stiskněte a podržte po dobu 2 sekund pro vypnutí

Výběr režimu

Po zapnutí zařízení přepíná mezi třemi interaktivními režimy:

- **Modré světlo – Normální režim**
Základní aktivní režim pro standardní stimulaci hry
- **Fialové světlo – Aktivační režim**
Zvýšený pohyb a odezva pro větší zapojení
- **Žluté světlo – Interaktivní režim**
Plně interaktivní herní režim se zvýšenou aktivitou a zvukovými reakcemi

Stisknutím tlačítka přepínáte mezi režimy.

FUNKCE POHOTOVOSTNÍHO REŽIMU

- Po každé herní relaci hračka automaticky přejde do pohotovostního režimu po 5 minutách nečinnosti nebo po 45 sekundách, v závislosti na úrovni interakce
 - V pohotovostním režimu LED světlo dvakrát blikne každých 30 sekund
 - Hračka se automaticky znovu aktivuje, pokud se jí někdo dotkne nebo je detekován pohyb
-

OVLÁDÁNÍ ZVUKU

- Dvojitým kliknutím na tlačítko zapnete nebo vypnete zvuk cvrlikání ptáků
 - Opětovným dvojitým kliknutím zvuk obnovíte
-

ÚDRŽBA A PÉČE

- Pravidelně čistěte látkové části pro zachování hygieny
 - Před čištěním se ujistěte, že je zařízení vypnuté
 - Neponořujte elektronickou základnu do vody
 - V případě potřeby použijte mírně vlhký hadřík k čištění povrchu
 - Pokud se nepoužívá, skladujte na suchém místě
 - Chraňte před nadměrným teplem nebo přímým slunečním světlem
-

BEZPEČNOSTNÍ INFORMACE

- Tento produkt je určen pouze pro domácí mazlíčky
 - Při prvním použití dohlížejte na domácí mazlíčky, aby byla zajištěna bezpečná interakce
 - Nedovoďte domácím mazlíčkům kousat nebo poškodit elektrické součásti
 - Odstraňte hračku, pokud se jakákoli část uvolní nebo poškodí
 - Pokud se nepoužívá, uchovávejte mimo dosah malých dětí
-

NÁVODY K RECYKLACI A ODSTRANĚNÍ:



Toto označení znamená, že výrobek nesmí být vyhozen jako běžný domácí odpad po celé EU. Abyste předešli možným škodám na životním prostředí nebo lidskému zdraví z nekontrolované likvidace odpadu. Recyklujte odpovědně k podpoře udržitelného využívání materiálních zdrojů. Chcete-li vrátit použité zařízení, použijte systém odběru a sběru, nebo kontaktujte prodejce, od kterého jste produkt zakoupili. Prodejce může přijmout výrobek k ekologicky bezpečnému recyklování.



Prohlášení výrobce, že výrobek splňuje požadavky příslušných směrnic EU.