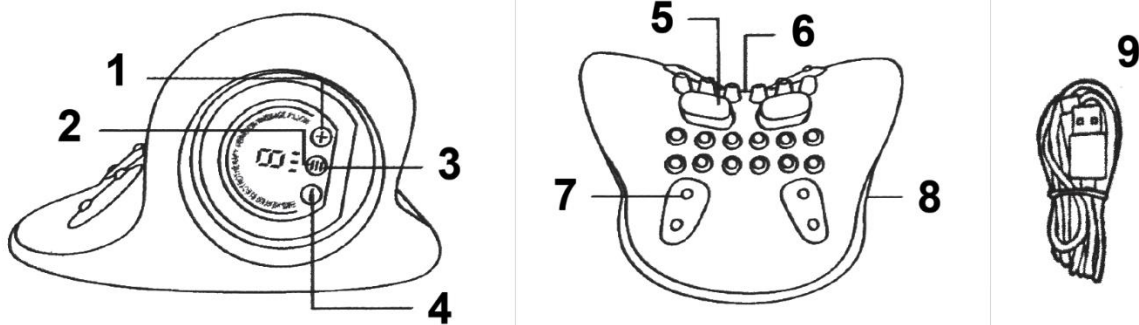


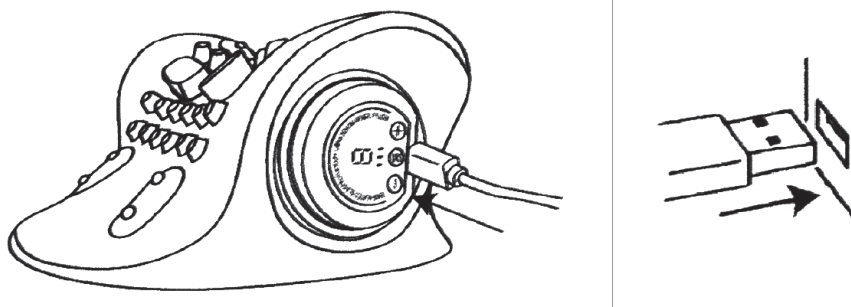
SI: MEGANECK – UPORABNIŠKI PRIROČNIK

Opis komponent in delov



1. + Gumb (povečanje)
2. EMS / ogrevanje / vibracije – funkcijski gumbi
3. Gumb za vklop (ON/OFF)
4. – Gumb (zmanjšanje)
5. Ogrevalna EMS blazinica
6. Masažna vozlišča
7. Magnetni vložki
8. USB Type-C priključek
9. USB Type-C polnilni kabel

Način polnjenja




1. Priloženi USB kabel vstavite v USB Type-C priključek na napravi.
2. Drugi konec USB kabla priključite na USB adapter ali power bank. USB adapter ali power bank je treba pripraviti ločeno. Priporočeno je napajanje 5 V / 1 A ali več.
3. Med polnjenjem rdeča indikatorska lučka utripa. Ko je naprava popolnoma napolnjena, zelena indikatorska lučka neprekinjeno sveti.

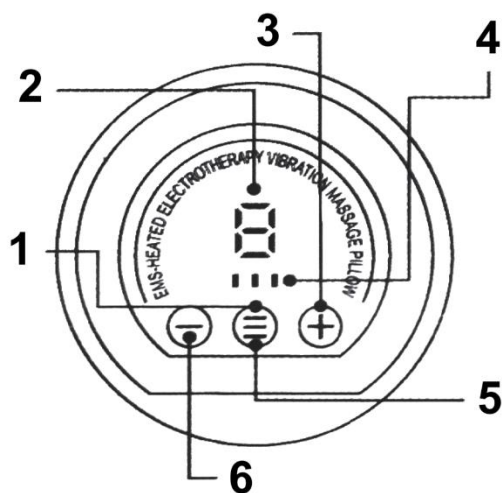
Vklop in izklop naprave

Za vklop ali izklop naprave pritisnite in držite gumb za vklop približno 3 sekunde.

Po vklopu naprave jo lahko upravljate tudi z daljinskim upravljalnikom, kjer se za spreminjanje funkcij uporablja gumb M.



Gumbi daljinskega upravljalnika



1. EMS / ogrevanje / vibracije – funkcijski gumb
1. Indikator stopnje intenzivnosti
2. + Gumb (povečanje)
3. Indikatorska lučka
4. Gumb za vklop (ON/OFF)
5. – Gumb (zmanjšanje)

Kako uporabljati

1. Za vklop naprave pritisnite in držite gumb za vklop približno 3 sekunde. Indikatorska lučka načina se prikaže v prvem položaju. Pritisnite gumb za povečanje (+). Ko je v območju intenzivnosti prikazana stopnja 1, je funkcija EMS aktivirana. Nato lahko intenzivnost EMS prilagajate z gumboma + ali -. Skupno je na voljo 6 stopenj intenzivnosti. Ko prikaz intenzivnosti kaže 0, je funkcija EMS izklopljena.
2. Ponovno pritisnite gumb za vklop. Ko se indikatorska lučka načina premakne v drugi položaj, naprava preide v način ogrevanja. Ko je v območju intenzivnosti prikazana stopnja 1, je funkcija ogrevanja aktivirana. Na voljo so 3 stopnje ogrevanja.

Opozorilo: Izberite ustrezno stopnjo glede na svoje potrebe. Izogibajte se prekomerni vročini, da preprečite opekline.

3. Ponovno pritisnite gumb za vklop. Ko se indikatorska lučka načina premakne v tretji položaj, se aktivira način vibracij. Ko je prikazana stopnja 1, se funkcija vibracij zažene. Na voljo so 3 stopnje vibracij.
4. Naprava se bo po 15 minutah delovanja samodejno izklopila.
5. Funkcije EMS, ogrevanja in vibracij se lahko uporabljajo hkrati ali ločeno.

Pomembne opombe za funkcijo ogrevanja

Funkcije ogrevanja ne uporabljajte neprekinjeno dalj časa. Tudi pri razmeroma nizkih temperaturah (40–50 °C) lahko dolgotrajen stik s kožo povzroči nizkotemperaturne opekline, tudi če ne čutite takojšnjega nelagodja ali bolečine.

Funkcije EMS ne uporabljajte med dejavnostmi, ki vključujejo vodo (kot so kuhanje, pomivanje ali ravnanje s hišnimi ljubljenci).

Pomembno obvestilo


Ta izdelek ni medicinski pripomoček in ni namenjen medicinskemu zdravljenju.

Navodila za uporabo

Napravo nastavite tako, da sta ogrevani EMS blazinici nameščeni na želenem predelu vašega vratu. Kot je prikazano na ilustraciji, se naprava lahko uporablja v obeh usmeritvah. Preizkusite jo na vratu in jo nastavite v najbolj udoben položaj.

Ta izdelek je zasnovan posebej za uporabo na vratu. Ne uporabljajte ga na drugih delih telesa, kot so roke ali noge.

Funkcija EMS prenaša stimulacijo prek vlage. Pred uporabo rahlo navlažite predel vratu, kjer bodo blazinice v stiku s kožo, z vodo ali mlačno vodo.



Vzdrževanje

Po vsaki uporabi očistite in vzdržujte ogrevalne EMS blazinice.

- Ožemite krpo, namočeno v vodi, in obrišite blazinice, ko so še rahlo tople.
- EMS blazinice skrbno očistite.
- Če je prisotna umazanija, uporabite mehko krpo, rahlo namočeno v topli vodi z razredčenim nevtralnimi detergentom, jo ožemite in obrišite površino naprave.
- Naprave ne potaplajte v vodo in je ne perite neposredno.
- Ne uporabljajte topil, kot so alkohol, razredčilo ali benzen, saj lahko povzročijo nepravilno delovanje, poškodbe komponent ali razbarvanje.

NAVODILA ZA RECIKLIRANJE IN ODLAGANJE:



Ta oznaka pomeni, da izdelka ni dovoljeno odvreči med gospodinske odpadke po vsej EU. Da bi preprečili potencialno škodo okolju ali človeškemu zdravju zaradi nekontroliranega odlaganja odpadkov. Reciklirajte odgovorno za spodbujanje trajnostne rabe materialnih virov. Če želite vrniti uporabljen izdelek, uporabite sistem za oddajo in zbiranje, ali pa stopite v stik z trgovcem, pri katerem ste izdelek kupili. Trgovina lahko sprejme izdelek za okolju prijazno recikliranje.



Izjava proizvajalca, da izdelek izpolnjuje zahteve ustreznih direktiv EU.