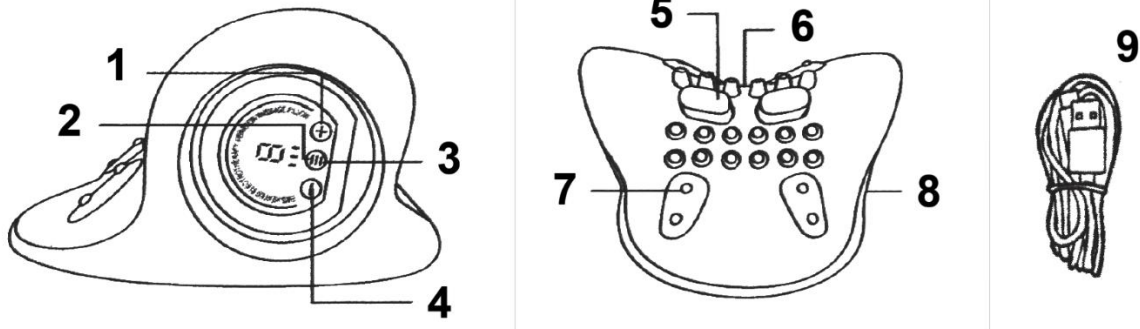


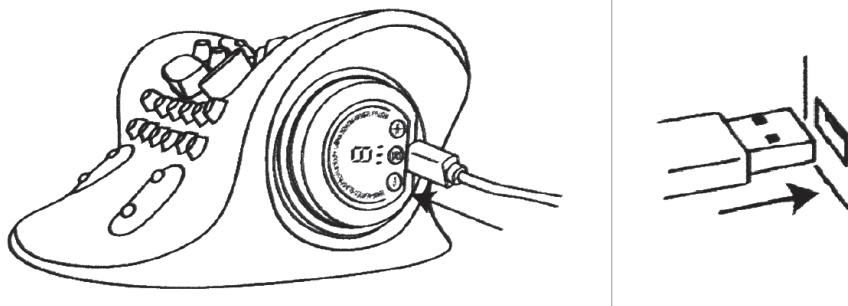
LV: MEGANECK – LIETOTĀJA ROKASGRĀMATA

Ierīces komponentu un daļu apraksts



1. Poga + (Palielināšana)
2. EMS / Sildīšana / Vibrācija – funkciju pogas
3. Ieslēgšanas poga (ON/OFF)
4. Poga – (Samazināšana)
5. Sildošais EMS spilventiņš
6. Masāžas mezgli
7. Magnētiskie ieliktni
8. USB Type-C ports
9. USB Type-C uzlādes kabelis

Uzlādes veids




1. Ievietojiet komplektā iekļauto USB kabeli ierīces USB Type-C portā.
2. Pievienojiet otru USB kabeļa galu USB adapterim vai ārējai baterijai (power bank). USB adapteris vai power bank jānodrošina atsevišķi. Ieteicams izmantot 5 V / 1 A vai lielāku barošanu.
3. Uzlādes laikā mirgo sarkanais indikators. Kad ierīce ir pilnībā uzlādēta, zaļais indikators deg nepārtraukti.

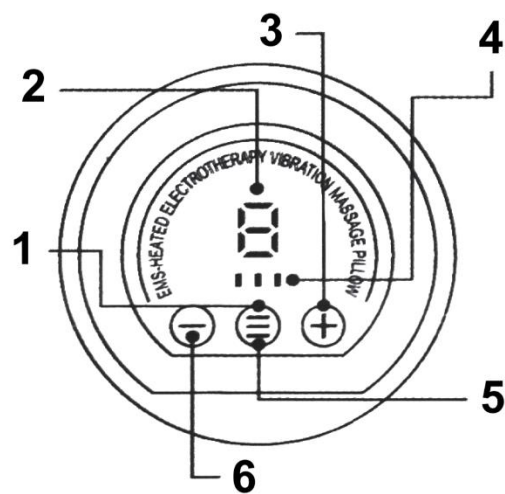
Ierīces ieslēgšana un izslēgšana

Nospiediet un turiet ieslēgšanas pogu apmēram 3 sekundes, lai ieslēgtu vai izslēgtu ierīci.

Pēc ieslēgšanas ierīci var vadīt arī ar tālvadības pulti, kur poga M tiek izmantota funkciju pārslēgšanai.



Tālvadības pults pogas



1. EMS / Sildīšana / Vibrācija – funkciju poga
 2. Intensitātes līmeņa indikators
 3. Poga + (Palielināšana)
 4. Indikatora gaisma
 5. Ieslēgšanas poga (ON/OFF)
 6. Poga – (Samazināšana)
-

Lietošanas veids

1. Nospiediet un turiet ieslēgšanas pogu apmēram 3 sekundes, lai ieslēgtu ierīci. Režīma indikators parādīsies pirmajā pozīcijā. Nospiediet palielināšanas pogu (+). Kad intensitātes zonā parādās 1. līmenis, EMS funkcija tiek aktivizēta. Pēc tam varat regulēt EMS intensitāti, izmantojot pogas + vai -. Kopumā ir pieejami 6 intensitātes līmeņi. Ja intensitātes indikators rāda 0, EMS funkcija ir izslēgta.
2. Vēlreiz nospiediet ieslēgšanas pogu. Kad režīma indikators pārvietojas uz otro pozīciju, ierīce pāriet sildīšanas režīmā. Kad intensitātes zonā parādās 1. līmenis, sildīšanas funkcija tiek aktivizēta. Pieejami 3 sildīšanas līmeņi.
Brīdinājums: Izvēlieties atbilstošu līmeni atbilstoši savām vajadzībām. Izvairieties no pārmērīga karstuma, lai novērstu apdegumus.
3. Vēlreiz nospiediet ieslēgšanas pogu. Kad režīma indikators pārvietojas uz trešo pozīciju, tiek aktivizēts vibrācijas režīms. Kad parādās 1. līmenis, vibrācijas funkcija sāk darboties. Pieejami 3 vibrācijas līmeņi.
4. Ierīce automātiski izslēdzas pēc 15 minūšu darbības.
5. EMS, sildīšanas un vibrācijas funkcijas var izmantot vienlaikus vai atsevišķi.

Svarīgas piezīmes par sildīšanas funkciju

Nelietojiet sildīšanas funkciju nepārtraukti ilgstoši. Pat pie relatīvi zemām temperatūrām (40–50 °C) ilgstošs kontakts ar ādu var izraisīt zemas temperatūras apdegumus, pat ja nejūtat tūlītēju diskomfortu vai sāpes.

Nelietojiet EMS funkciju darbību laikā, kas saistītas ar ūdeni (piemēram, gatavošanas, mazgāšanas vai dzīvnieku aprūpes laikā).

Svarīgs brīdinājums


Šis produkts nav medicīnas ierīce un nav paredzēts medicīniskai ārstēšanai.

Lietošanas instrukcija

Novietojiet ierīci tā, lai sildošie EMS spilventiņi atrastos uz vēlamās kakla zonas. Kā parādīts attēlā, ierīci var izmantot abos virzienos. Uzlieciet to uz kakla un pielāgojiet ērtākajai pozīcijai.

Šis produkts ir paredzēts tikai lietošanai uz kakla. Nelietojiet to uz citām ķermeņa daļām, piemēram, rokām vai kājām.

EMS funkcija nodrošina stimulāciju ar mitruma palīdzību. Pirms lietošanas viegli samitriniet kakla zonu, kur spilventiņi saskarsies ar ādu, ar ūdeni vai siltu ūdeni.



Apkope

Pēc katras lietošanas reizes notīriet un uzturiet sildošos EMS spilventiņus.

- Izgrieziet ūdenī samitrinātu drānu un noslaukiet spilventiņus, kamēr tie vēl ir nedaudz silti.
- Rūpīgi notīriet EMS spilventiņus.
- Ja ir netīrumi, izmantojiet mīkstu drānu, kas nedaudz samitrināta ar siltu ūdeni un atšķaidītu neitrālu tīrīšanas līdzekli, izgrieziet to un noslaukiet ierīces virsmu.
- Neiegremdējiet ierīci ūdenī un nemazgājiet to tieši.
- Nelietojiet šķīdinātājus, piemēram, alkoholu, šķīdinātāju vai benzolu, jo tie var izraisīt darbības traucējumus, detaļu bojājumus vai krāsas izmaiņas.

INSTRUKCIJAS PAR PĀRSTRĀDI UN IZMETIENU:



Šī etiķete nozīmē, ka produkts nedrīkst tikt izmesti kā parasts sadzīves atkritums visā ES. Lai novērstu iespējamus kaitējumus vides vai cilvēku veselībai no nekontrolētas atkritumu izgāšanas. Pārstrādājiet atbildīgi, lai veicinātu materiālu resursu ilgtspējīgu izmantošanu. Ja vēlaties atgriezt lietoto ierīci, izmantojiet atdevi un kolekcijas sistēmu vai sazinieties ar mazumtirgotāju, no kura iegādājāties produktu. Mazumtirgotājs var pieņemt produktu ekoloģiski drošai pārstrādei.



Ražotāja deklarācija, ka produkts atbilst attiecīgajām ES direktīvām.