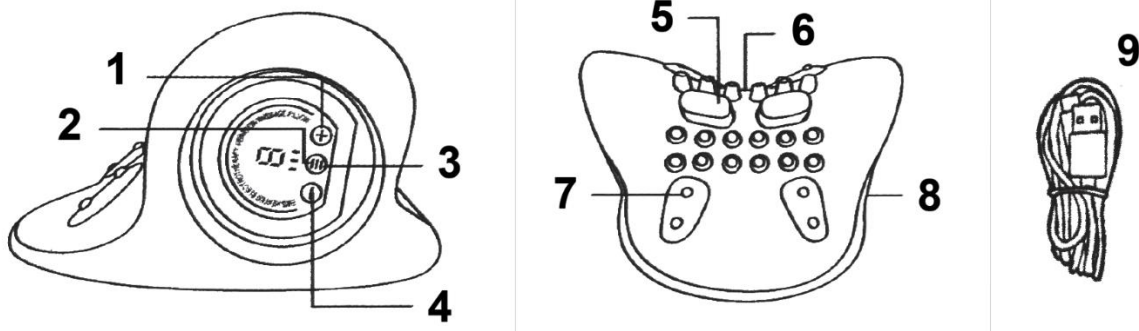


## EE: MEGANECK – KASUTUSJUHEND

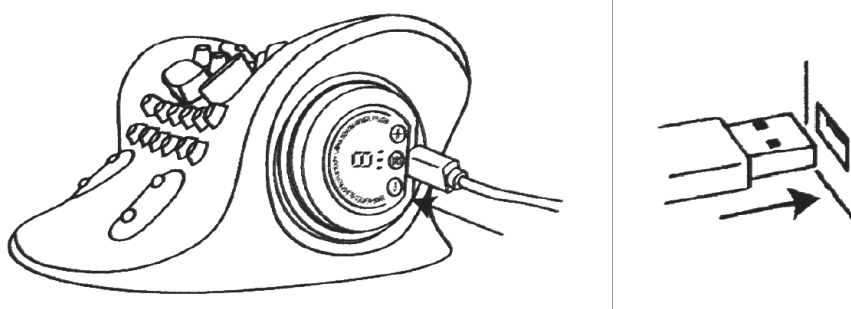
### Komponentide ja osade kirjeldus



1. Nupp (suurendamine)
2. EMS / soojendus / vibratsioon – funktsiooninupud
3. Toitenupp (ON/OFF)
4. – Nupp (vähendamine)
5. Soojendusega EMS-padi
6. Massaažisõlmed
7. Magnetilised sisetükid
8. USB Type-C port
9. USB Type-C laadimiskaabel

---

### Laadimisviis




1. Sisestage kaasasolev USB-kaabel seadme USB Type-C porti.
  2. Ühendage USB-kaabli teine ots USB-adapteri või akupangaga. USB-adapter või akupank tuleb hankida eraldi. Soovitav on toiteallikas 5 V / 1 A või rohkem.
  3. Laadimise ajal vilgub punane märgutuli. Kui seade on täielikult laetud, jääb roheline märgutuli põlema.
-

## Seadme sisse- ja väljalülitamine

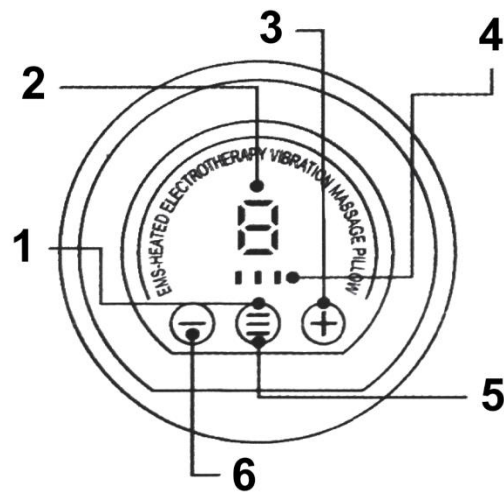
Seadme sisse- või väljalülitamiseks vajutage ja hoidke toitenuppu umbes 3 sekundit all.

Pärast seadme sisselülitamist saab seda kasutada ka kaugjuhtimispuldiga, kus funktsioonide vahetamiseks kasutatakse M-nuppu.



---

## Kaugjuhtimispuldi nupud



1. EMS / soojendus / vibratsioon – funktsiooninupp
  2. Tugevustaseme indikaator
  3. Nupp (suurendamine)
  4. Märkutuli
  5. Toitenupp (ON/OFF)
  6. – Nupp (vähendamine)
-


## Kasutamine

1. Seadme sisselülitamiseks vajutage ja hoidke toitenuppu umbes 3 sekundit all. Režiimi märgutuli ilmub esimesse asendisse. Vajutage suurendamise nuppu (+). Kui tugevuse alas kuvatakse tase 1, on EMS-funktsioon aktiveeritud. Seejärel saate EMS-i tugevust reguleerida nuppudega + või -. Kokku on saadaval 6 tugevustaset. Kui tugevuse näidikul kuvatakse 0, on EMS-funktsioon välja lülitatud.
2. Vajutage uuesti toitenuppu. Kui režiimi märgutuli liigub teise asendisse, läheb seade soojendusrežiimi. Kui tugevuse alas kuvatakse tase 1, on soojendusfunktsioon aktiveeritud. Saadaval on 3 soojendustaset.  
Hoiatus: valige sobiv tase vastavalt oma vajadustele. Vältige liigset kuumust, et ennetada põletusi.
3. Vajutage uuesti toitenuppu. Kui režiimi märgutuli liigub kolmandasse asendisse, aktiveeritakse vibratsioonirežiim. Kui kuvatakse tase 1, käivitub vibratsioonifunktsioon. Saadaval on 3 vibratsioonitaset.
4. Seade lülitub pärast 15 minutit töötamist automaatselt välja.
5. EMS-, soojendus- ja vibratsioonifunktsioone saab kasutada samaaegselt või eraldi.

## Olulised märkused soojendusfunktsiooni kohta

Ärge kasutage soojendusfunktsiooni pidevalt pika aja jooksul. Isegi suhteliselt madalatel temperatuuridel (40–50 °C) võib pikaajaline kokkupuude nahaga põhjustada madalatemperatuurilisi põletusi, isegi kui kohest ebamugavust või valu ei ole tunda.

Ärge kasutage EMS-funktsiooni tegevuste ajal, mis hõlmavad vett (näiteks toiduvalmistamine, pesemine või lemmikloomadega tegelemine).



---

## Oluline teade

See toode ei ole meditsiiniseade ega ole ette nähtud meditsiiniliseks raviks.

---

## Kasutusjuhised

Reguleerige seadet nii, et soojendusega EMS-padjad paikneksid soovitud kaelapiirkonnas. Nagu joonisel näidatud, saab seadet kasutada mõlemas suunas. Proovige seda kaelal ja reguleerige see kõige mugavasse asendisse.

See toode on mõeldud spetsiaalselt kasutamiseks kaelal. Ärge kasutage seda teistel kehaosadel, nagu käed või jalad.

EMS-funktsioon edastab stimulatsiooni niiskuse kaudu. Enne kasutamist niisutage kergelt kaelapiirkonda, kus padjad puutuvad kokku nahaga, vee või leige veega.

---

## Hooldus

Puhastage ja hooldage soojendusega EMS-patju pärast iga kasutuskorda.

- Väänake veega niisutatud lapp kuivemaks ja pühkige padjad üle, kui need on veel kergelt soojad.
  - Puhastage EMS-padjad hoolikalt.
  - Kui seadmel on mustust, kasutage pehmet lappi, mis on kergelt niisutatud sooja vee ja lahjendatud neutraalse puhastusvahendiga, väänake see kuivemaks ja pühkige seadme pinda.
  - Ärge kastke seadet vette ega peske seda otse veega.
  - Ärge kasutage lahusteid, nagu alkohol, vedeldi või benseen, kuna need võivad põhjustada rikkeid, kahjustada komponente või põhjustada värvimuutusi.
- 

## JUHISED RINGLUSSEVÕTU JA KÕRVALDAMISE KOHTA:



See märgis tähendab, et toodet ei tohi kogu ELis kõrvaldada muude olmejäätmetena. Et vältida võimalikku kahju keskkonnale või inimeste tervisele kontrollimatust jäätmete kõrvaldamisest. Taaskasutage vastutustundlikult, et edendada materiaalse ressursside säästvat kasutamist. Kui soovite kasutatud seadme tagastada, kasutage äraviimis- ja kogumissüsteemi või võtke ühendust jaemüüjaga, kellelt te toote ostsite. Jaemüüja võib toote vastu võtta keskkonnasõbralikuks ringlussevõtuks.



Tootja deklaratsioon selle kohta, et toode vastab kohaldatavate ELi direktiivide nõuetele.