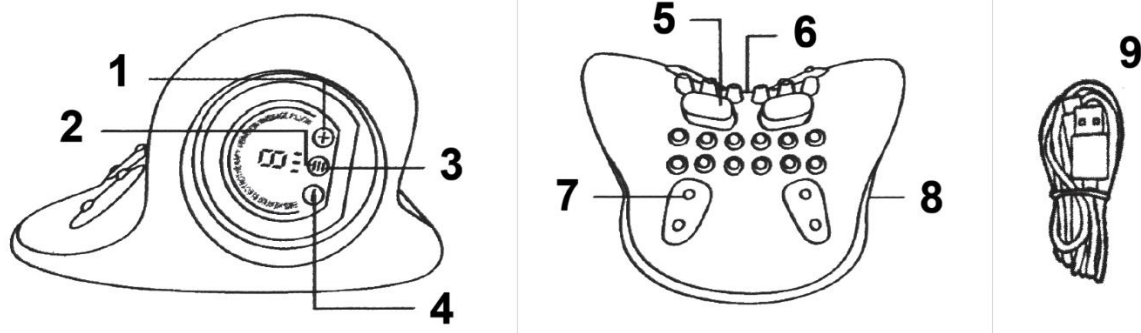


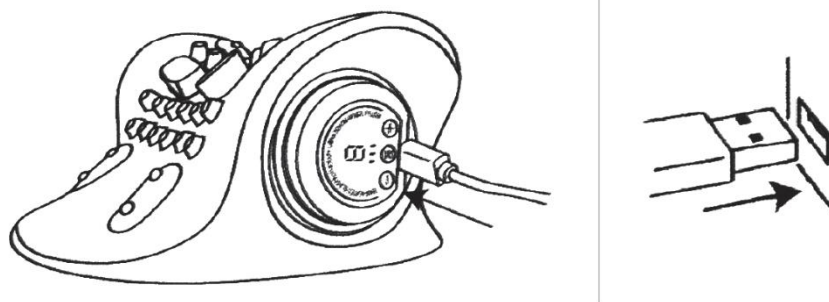
CZ: MEGANECK – UŽIVATELSKÝ MANUÁL

Popis součástí a částí zařízení



1. Tlačítko + (Zvýšení)
2. EMS / Zahřívání / Vibrace – funkční tlačítka
3. Tlačítko napájení (ON/OFF)
4. Tlačítko – (Snížení)
5. Zahřívací EMS podložka
6. Masážní uzly
7. Magnetické vložky
8. Port USB Type-C
9. Nabíjecí kabel USB Type-C

Způsob nabíjení




1. Vložte přiložený USB kabel do portu USB Type-C na zařízení.
2. Připojte druhý konec USB kabelu k USB adaptéru nebo powerbance. USB adaptér nebo powerbanka musí být připraveny samostatně. Doporučuje se napájení 5 V / 1 A nebo vyšší.
3. Během nabíjení bliká červená kontrolka. Když je zařízení plně nabité, zelená kontrolka zůstane svítit.

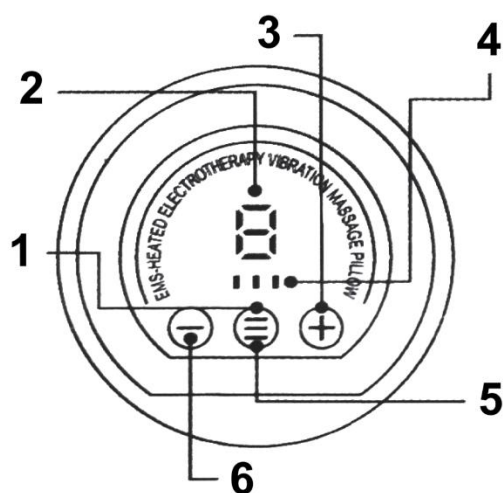
Zapnutí a vypnutí zařízení

Stiskněte a podržte tlačítko napájení přibližně na 3 sekundy pro zapnutí nebo vypnutí zařízení.

Po zapnutí lze zařízení ovládat také pomocí dálkového ovladače, kde se tlačítko M používá ke změně funkcí.



Tlačítka dálkového ovladače



1. EMS / Zahřívání / Vibrace – funkční tlačítko
2. Indikátor úrovně intenzity
3. Tlačítko + (Zvýšení)
4. Kontrolka
5. Tlačítko napájení (ON/OFF)
6. Tlačítko – (Snížení)

Jak používat

1. Stiskněte a podržte tlačítko napájení přibližně na 3 sekundy pro zapnutí zařízení. Kontrolka režimu se zobrazí v první pozici. Stiskněte tlačítko zvýšení (+). Když se v oblasti intenzity zobrazí úroveň 1, funkce EMS je aktivována. Poté můžete upravit intenzitu EMS pomocí tlačítek + nebo -. Celkem je k dispozici 6 úrovní intenzity. Když displej intenzity zobrazuje 0, funkce EMS je vypnutá.
2. Stiskněte znovu tlačítko napájení. Když se kontrolka režimu přesune do druhé pozice, zařízení přejde do režimu zahřívání. Když se v oblasti intenzity zobrazí úroveň 1, funkce zahřívání je aktivována. K dispozici jsou 3 úrovně zahřívání.

Upozornění: Zvolte vhodnou úroveň podle svých potřeb. Vyhněte se nadměrnému teplu, aby nedošlo k popálení.

3. Stiskněte znovu tlačítko napájení. Když se kontrolka režimu přesune do třetí pozice, aktivuje se vibrační režim. Když se zobrazí úroveň 1, funkce vibrací se spustí. K dispozici jsou 3 úrovně vibrací.
4. Zařízení se po 15 minutách provozu automaticky vypne.
5. Funkce EMS, zahřívání a vibrací lze používat současně nebo samostatně.

Důležité poznámky k funkci zahřívání

Nepoužívejte funkci zahřívání nepřetržitě po delší dobu. I při relativně nízkých teplotách (40–50 °C) může dlouhodobý kontakt s pokožkou způsobit popáleniny při nízké teplotě, i když necítíte okamžité nepohodlí nebo bolest.

Nepoužívejte funkci EMS při činnostech spojených s vodou (například při vaření, mytí nebo manipulaci se zvířaty).

Důležité upozornění


Tento výrobek není zdravotnickým prostředkem a není určen k lékařské léčbě.

Pokyny k použití

Nastavte zařízení tak, aby zahřívací EMS podložky byly umístěny na požadované oblasti vašeho krku. Jak je znázorněno na obrázku, zařízení lze používat v obou orientacích. Vyzkoušejte si jej na krku a upravte jej do nejpohodlnější polohy.

Tento výrobek je navržen speciálně pro použití na krku. Nepoužívejte jej na jiných částech těla, jako jsou paže nebo nohy.

Funkce EMS přenáší stimulaci prostřednictvím vlhkosti. Před použitím lehce navlhčete oblast krku, kde budou podložky v kontaktu s pokožkou, vodou nebo vlažnou vodou.



Údržba

Po každém použití vyčistěte a udržujte zahřívací EMS podložky.

- Vyždímejte hadřík namočený ve vodě a otřete podložky, dokud jsou ještě mírně teplé.
- Pečlivě očistěte EMS podložky.
- Pokud jsou znečištěné, použijte měkký hadřík lehce navlhčený teplou vodou s naředěným neutrálním čisticím prostředkem, vyždímejte jej a otřete povrch zařízení.
- Neponořujte zařízení do vody ani jej přímo neomývejte.
- Nepoužívejte rozpouštědla, jako je alkohol, ředidlo nebo benzen, protože mohou způsobit poruchu, poškození součástí nebo změnu barvy.

NÁVODY K RECYKLACI A ODSTRANĚNÍ:



Toto označení znamená, že výrobek nesmí být vyhozen jako běžný domácí odpad po celé EU. Abyste předešli možným škodám na životním prostředí nebo lidskému zdraví z nekontrolované likvidace odpadu. Recyklujte odpovědně k podpoře udržitelného využívání materiálních zdrojů. Chcete-li vrátit použitý zařízení, použijte systém odběru a sběru, nebo kontaktujte prodejce, od kterého jste produkt zakoupili. Prodejce může přijmout výrobek k ekologicky bezpečnému recyklování.



Prohlášení výrobce, že výrobek splňuje požadavky příslušných směrnic EU.