BG: MASSORA – РЪКОВОДСТВО ЗА УПОТРЕБА

Масажор за рамене и врат

ВЪВЕДЕНИЕ ЗА ПРОДУКТА

Име на продукта: MASSORA
Модел: FZ-831 / N7
Батерия: 2 × IMR18650 Li-ion, 3.7V, 2000mAh, 7.4Wh
Номинално входно напрежение: 5V
Номинална мощност: 10W
Приложими стандарти: GB4706.1-2005, GB4706.10-2008
Забележка: Моля, съобразявайте се с действителния продукт. Илюстрациите в това ръководство са само за справка. Възможни са актуализации на продукта без предварително уведомление.

ХАРАКТЕРИСТИКИ НА ПРОДУКТА

1. **Двойно месещ масаж с длани**
   Симулира реален масаж с ръце с десетопръстово месене за прецизно въздействие върху акупунктурните точки.
2. **Материал, щадящ кожата**
   Изработен от силикон за хранителна употреба за меко и комфортно усещане, подобно на човешка ръка.
3. **Лек и преносим дизайн**
   Тежи само 760 g, намалява натоварването върху раменете и е лесен за пренасяне.
4. **Мощна производителност**
   Оборудван с безчетков тих мотор за плавна и комфортна работа на масажа.
5. **Лесно управление с бутон**
   Управление с един бутон за лесна употреба и бързо стартиране.
6. **Регулируема функция за нагряване**
   Разполага с функция за топъл компрес с регулируеми нива на температура за по-дълбока релаксация и повишен комфорт.

ОБЩ ПРЕГЛЕД НА ПРОДУКТА

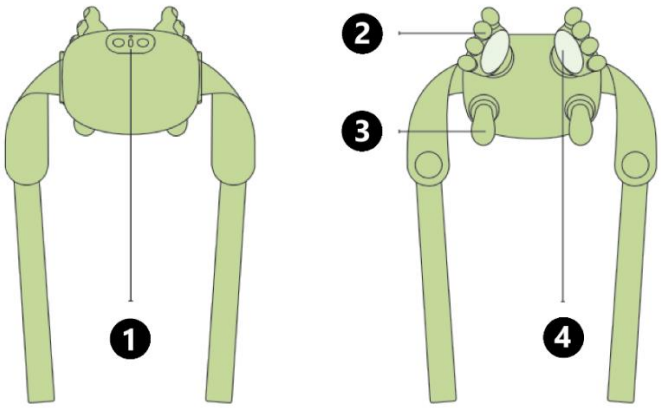

1. Бутони за управление
2. Горна масажна глава
3. Долна масажна глава
4. Зона за топъл компрес

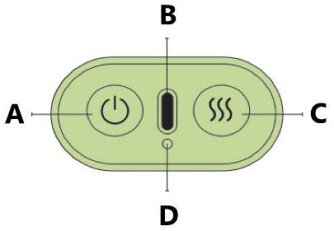

A. **Бутон за захранване**
   Натиснете и задръжте за 3 секунди, за да включите или изключите устройството. Кратко натискане за смяна на режима на масаж.
B. **Порт за зареждане**
C. **Бутон за топъл компрес**
D. **Светлинен индикатор**

ИЗПОЛЗВАНЕ НА ПРОДУКТА

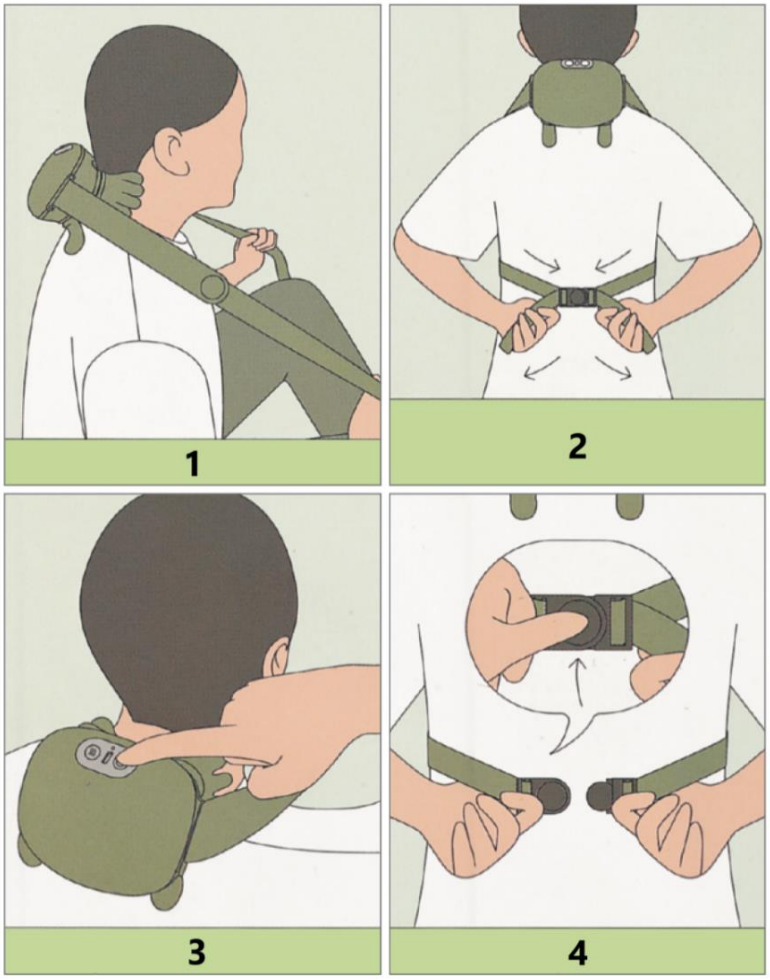

1. Поставете масажора удобно върху раменете си.
2. Издърпайте закопчалката зад гърба си и я закрепете стабилно. Регулирайте двете презрамки до еднаква дължина, за да избегнете дискомфорт, причинен от неравномерно напрежение.
3. Натиснете и задръжте бутона за захранване за 3 секунди, за да стартирате устройството.
4. След употреба натиснете закопчалката, за да освободите презрамката и свалете устройството.

ФУНКЦИИ НА БУТОНИТЕ

Включване/Изключване

Натиснете и задръжте бутона за захранване за 3 секунди, за да включите или изключите устройството.

При включване:

- Белият индикатор светва.
- Устройството по подразбиране стартира в Режим на масаж 1 и режим Ниска температура.
- Стандартната продължителност на масажа е 15 минути. След приключване устройството се изключва автоматично и бялата светлина изгасва.

Смяна на режима на масаж

Когато устройството е включено, натиснете кратко бутона за захранване, за да превключвате между режимите:

1. Режим на масаж 1 – Бялата светлина мига веднъж
2. Режим на масаж 2 – Бялата светлина мига два пъти
3. Режим на масаж 3 – Бялата светлина мига три пъти

Настройката за нагряване остава непроменена при смяна на режима на масаж.

Смяна на нивото на нагряване

При включване устройството по подразбиране е в режим Ниска температура.

Натиснете кратко бутона за топъл компрес, за да смените нивото на нагряване:

1. Ниска температура – Червената светлина мига веднъж
2. Висока температура – Червената светлина мига два пъти
3. Нагряване изключено – Червената светлина изгасва

Смяната на нивото на нагряване не влияе на режима на масаж.

Индикатор за зареждане

- Бяла светлина свети: Устройството работи.
- Червена светлина мига: Ниско ниво на батерията, моля заредете.
- Червена светлина свети постоянно: Зареждане в процес.
- Бяла светлина свети постоянно: Напълно заредено.

ПОЧИСТВАНЕ И ПОДДРЪЖКА

Съхранение

1. Съхранявайте продукта в оригиналната му опаковка на безопасно, сухо, хладно и добре проветриво място, когато не се използва.
2. Уверете се, че устройството е изключено преди съхранение.
3. Не окачвайте продукта за кабела за зареждане.
4. Избягвайте надраскване на повърхността с остри предмети.
5. Пазете от пряка слънчева светлина и високи температури.

Почистване

- Изключете захранването преди почистване. Не докосвайте щепсела с мокри ръце.
- Избършете повърхността с мека и чиста кърпа.
- При упорити замърсявания навлажнете кърпата с вода, изцедете добре и избършете повърхността.
- Подсушете напълно със суха кърпа преди повторна употреба.

Поддръжка

1. Пазете от висока температура и влажност.
2. Ако не се използва дълго време, покрийте с калъф против прах (закупува се отделно), за да предотвратите натрупване на прах.

РАБОТНА И СКЛАДОВА СРЕДА

1. Не използвайте в среда с висока температура или висока влажност.
2. Съхранявайте на сухо място, далеч от пряка слънчева светлина.
3. Избягвайте употреба в прашна или влажна среда.
4. Не използвайте в зони с вибрации или запалими вещества.
5. Използвайте само предоставения кабел за зареждане.
6. Изключвайте и изваждайте от контакта преди почистване.

ЧЕСТО СРЕЩАНИ ПРОБЛЕМИ И РЕШЕНИЯ

Ако устройството не функционира правилно, извършете следните проверки. Ако проблемът продължава, изключете захранването и се свържете с оторизиран сервизен персонал. Не разглобявайте продукта сами.

Проблем	Възможна причина	Решение
Не се включва	Изтощена батерия	Заредете напълно преди употреба
	Устройството не е стартирано	Натиснете и задръжте бутона за захранване за 3 секунди
	В процес на зареждане	Устройството не може да се използва по време на зареждане
Не се зарежда	Кабелът не е свързан правилно	Уверете се, че кабелът и портът са здраво свързани
	Вътрешна повреда	Свържете се със следпродажбено обслужване
Устройството спира по време на работа	Изтощена батерия	Заредете напълно
	Таймерът е приключил	Рестартирайте устройството
Слаба интензивност на масажа	Изтощена батерия	Заредете своевременно
Няма функция за нагряване	Нагряването не е активирано	Натиснете бутона за топъл компрес

ПРЕДПАЗНИ МЕРКИ ЗА БЕЗОПАСНОСТ

Опасност

НЕ използвайте този продукт заедно със следните медицински електронни устройства, тъй като може да причини неизправност и сериозен риск:

- Пейсмейкъри или други имплантируеми медицински електронни устройства
- Животоподдържаща апаратура като апарати сърце-бял дроб
- Електрокардиографи и подобни устройства за мониторинг

Важна информация за безопасност

- Прочетете внимателно това ръководство преди употреба.
- Ако почувствате дискомфорт по време на употреба, незабавно прекратете и се консултирайте с лекар.
- При неизправност изключете незабавно захранването, за да предотвратите прегряване или късо съединение. Свържете се с обслужването на клиенти.
- Не включвайте и не изключвайте кабела за зареждане с мокри ръце.
- Не използвайте, докато носите огърлици.
- Не използвайте в легнало положение.
- Не използвайте в запалима или експлозивна среда (напр. бензиностанции, прашни работилници).
- Не използвайте по време на шофиране или извършване на опасни дейности.
- Не използвайте по време на сън или в безсъзнание.
- Пазете далеч от бебета и деца.

- Не използвайте върху наранени, подути, възпалени, насинени или наскоро оперирани зони.
- Не използвайте при сърдечни заболявания, остри състояния, злокачествени тумори, неврологични разстройства, отклонения в кръвното налягане, остеопороза, прекаран инсулт или склонност към кървене.
- Потребители над 65 години трябва да се консултират с лекар преди употреба и стриктно да контролират времето на използване.

Предупреждение

- Това е продукт за лична грижа и не замества медицинско лечение.
- Не използвайте върху сърцето, главата, гърдите, корема, гениталната област или други чувствителни зони.
- Не използвайте повече от 10 минути върху една и съща зона, за да избегнете изгаряния от ниска температура или прекомерна стимулация.
- Потребители с намалена чувствителност към топлина трябва да бъдат внимателни, за да предотвратят изгаряния.
- Не разглобявайте, не модифицирайте, не потапяйте във вода и не хвърляйте в огън.
- Не излагайте продукта на високи температури.
- Не използвайте няколко устройства едновременно.
- Не използвайте с външен таймер или система за дистанционно управление.

Консултирайте се с лекар преди употреба, ако:

- Провеждате медицинско лечение
- Имате инфекциозни заболявания
- Имате отклонения в кръвното налягане
- Имате проблеми с кръвообращението, свързани с диабет
- Имате температура (над 38°C)
- Сте бременна или в следродилен период
- Имате когнитивни нарушения

ИЗХВЪРЛЯНЕ НА БАТЕРИЯТА

Опасност

- Презареждаемата батерия е предназначена само за този продукт.
- Не зареждайте батерията след изваждане.
- Не хвърляйте в огън, не пробивайте, не смачквайте и не разглобявайте.
- Не късо съединявайте клемите на батерията.
- Не излагайте на високи температури.

Неправилната употреба може да причини прегряване, пожар или експлозия.

Предупреждение

- Пазете извадените батерии далеч от деца.
- При поглъщане незабавно потърсете медицинска помощ.

- Ако течност от батерията попадне в очите, незабавно изплакнете с чиста вода и потърсете медицинска помощ.
- Ако течност попадне върху кожата, изплакнете обилно с вода и потърсете лекар при продължително дразнене.

Изваждане на батерията

1. Изключете устройството.
2. Използвайте кръстата отвертка, за да отстраните винтовете на корпуса.
3. Разкачете или отрежете кабелите на батерията.
4. Извадете и изхвърлете батерията по подходящ начин.

УКАЗАНИЯ ЗА РЕЦИКЛИРАНЕ И ИЗХВЪРЛЯНЕ:

Тази етикетка означава, че продуктът не може да се изхвърли като обикновен битов отпад в цялата ЕС. За предотвратяване на възможни вреди за околната среда или човешкото здраве от неконтролирано изхвърляне на отпадъци. Рециклирайте отговорно, за да се подпомогне устойчивата употреба на материални ресурси. Ако искате да върнете употребявано устройство, използвайте системата за събиране и събиране или се свържете с търговеца, от когото сте закупили продукта. Търговецът може да приеме продукта за екологично безопасно рециклиране.

Декларация от производителя, че продуктът отговаря на изискванията на съответните директиви на ЕС.