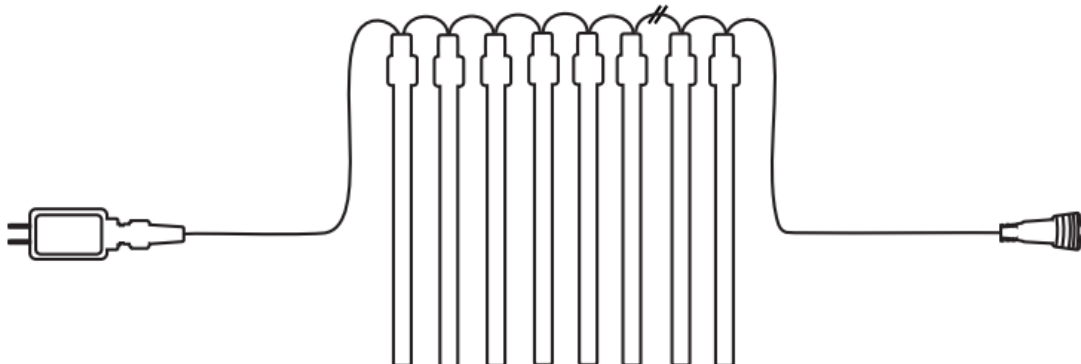


GR: ΕΓΧΕΙΡΙΔΙΟ ΟΔΗΓΙΩΝ LIGHTFALL

METEOR SHOWER STRING LIGHTS

Αριθμός μοντέλου: YY-a-b-c-T



Σημαντικές οδηγίες ασφαλείας

1. Μην τοποθετείτε και μην τοποθετείτε κοντά σε θερμάστρες αερίου ή ηλεκτρικές θερμάστρες, τζάκι, κεριά ή άλλες παρόμοιες πηγές εγκατάστασης.
2. Μην στερεώνετε την καλωδίωση του προϊόντος με συνδετήρες ή καρφιά ή μην την τοποθετείτε σε αιχμηρά άγκιστρα ή καρφιά. Εγκαταστήστε μόνο χρησιμοποιώντας το παρεχόμενο κιτ τοποθέτησης.
3. Αυτή η συσκευή είναι εξοπλισμένη με γειωμένο βύσμα. Βεβαιωθείτε ότι η πρίζα του σπιτιού σας είναι καλά γειωμένη.
4. Μη χρησιμοποιείτε τη συσκευή σε εξωτερικούς χώρους. Αυτή η συσκευή προορίζεται μόνο για οικιακή, εσωτερική και ξηρή χρήση.
5. Βεβαιωθείτε ότι η ηλεκτρική ονομαστική ισχύς της πηγής τροφοδοσίας είναι ίδια με την ονομαστική ισχύ του προϊόντος και ότι η πηγή τροφοδοσίας είναι σε πλήρως λειτουργική κατάσταση.
6. Αυτή η συσκευή δεν προορίζεται για χρήση από άτομα, συμπεριλαμβανομένων των παιδιών, με μειωμένες σωματικές, αισθητηριακές ή διανοητικές ικανότητες ή έλλειψη εμπειρίας ή γνώσεων, εκτός εάν τους έχει δοθεί επίβλεψη ή οδηγίες σχετικά με τη χρήση της συσκευής από άτομο υπεύθυνο για την ασφάλειά τους.
7. Τα παιδιά (ακόμη και υπό επίβλεψη), δεν πρέπει να παίζουν με τη συσκευή.
8. Διατηρείτε όλες τις ηλεκτρικές συνδέσεις καθαρές και στεγνές.
9. Μην επιχειρήσετε οποιαδήποτε τροποποίηση ή επισκευή από μόνοι σας και βεβαιωθείτε ότι οποιαδήποτε επισκευή πραγματοποιείται μόνο από κατάλληλα καταρτισμένο τεχνικό.

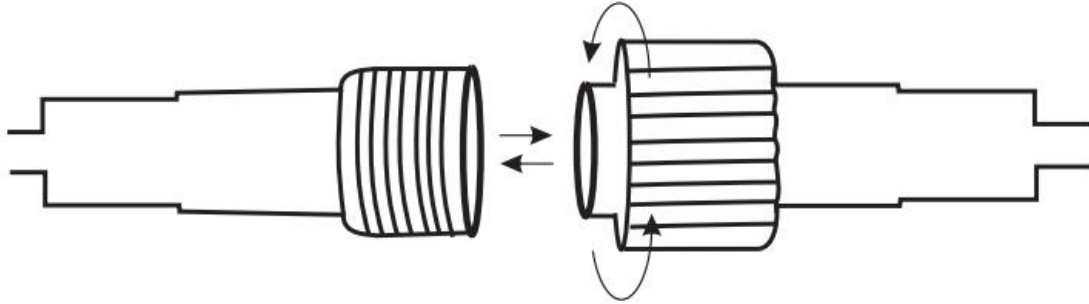
10. Καμία ευθύνη δεν μπορεί να αναληφθεί για τυχόν ζημιές που προκαλούνται από τη μη τήρηση αυτών των οδηγιών ή οποιαδήποτε άλλη ακατάλληλη χρήση ή κακό χειρισμό.
11. Για προστασία από ηλεκτροπληξία, μην βυθίζετε το καλώδιο, τα βύσματα ή τη συσκευή σε νερό ή άλλο υγρό.
12. Μην χρησιμοποιείτε αυτή τη συσκευή κοντά σε νερό. Αυτό το προϊόν δεν πρέπει να χρησιμοποιείται σε άμεση γειτνίαση με νερό, όπως μπανιέρες, νιπτήρες, πισίνες κ.λπ. όπου υπάρχει πιθανότητα βύθισης ή πιτσιλίσματος. Μην χειρίζεστε τη συσκευή με βρεγμένα χέρια.
13. Μην χρησιμοποιείτε τη συσκευή με κατεστραμμένο καλώδιο ή φισ ή αφού η συσκευή παρουσιάσει δυσλειτουργία ή έχει υποστεί βλάβη με οποιονδήποτε τρόπο. Στο εσωτερικό της συσκευής δεν υπάρχουν εξαρτήματα που μπορούν να επισκευαστούν από τον χρήστη. Επικοινωνήστε με τον διανομέα.
14. Η χρήση εξαρτημάτων ή αξεσουάρ που δεν συνιστώνται ή δεν πωλούνται από τον διανομέα του προϊόντος μπορεί να προκαλέσει κινδύνους ή τραυματισμούς για άτομα ή πράγματα.
15. Μην αποθηκεύετε τη συσκευή σε άμεσο ηλιακό φως ή σε συνθήκες υψηλής υγρασίας.
16. Μην αφήνετε το προϊόν να ακουμπάει στο καλώδιο τροφοδοσίας ή σε οποιοδήποτε ηλεκτρικό καλώδιο.
17. Μην χρησιμοποιείτε αυτό το προϊόν για οποιαδήποτε άλλη χρήση εκτός από την προβλεπόμενη.
18. Μην κρεμάτε άλλα διακοσμητικά στοιχεία ή αντικείμενα στο καλώδιο, το σύρμα ή το φωτιστικό κορδόνι.
19. Μην τοποθετείτε το καλώδιο σε μέρη όπου θα μπορούσε να σφίξει, όπως κλειστά παράθυρα και πόρτες, για να αποφύγετε ζημιές στο καλώδιο.
20. Μην καλύπτετε το προϊόν με ύφασμα, χαρτί ή οποιοδήποτε υλικό που δεν αποτελεί μέρος του προϊόντος όταν αυτό χρησιμοποιείται.
21. Διαβάστε και ακολουθήστε όλες τις οδηγίες αυτού του προϊόντος.

Διαβάστε προσεκτικά το παρόν εγχειρίδιο και φυλάξτε το για μελλοντική αναφορά.

Σύνδεση από άκρο σε άκρο

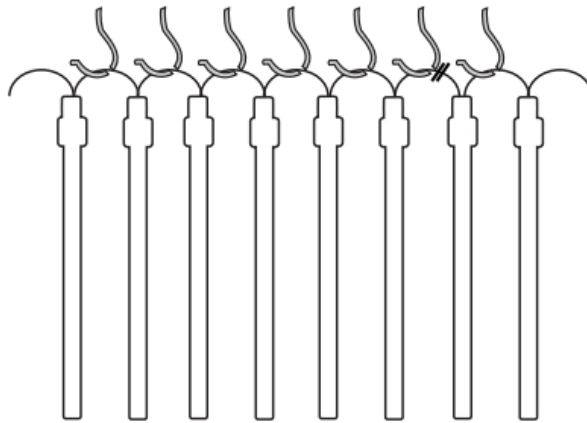
Οι φωτιστικές σειρές μπορούν να επεκταθούν με την ίδια σειρά. Μην υπερβαίνετε το μέγιστο όριο συνδεόμενων κλώνων για, καθώς αυτό θα μπορούσε να οδηγήσει σε βλάβη του προϊόντος.

Μέγιστη σύνδεση για 8-10 σειρές σωληνώσεων: 4 κλώνους.

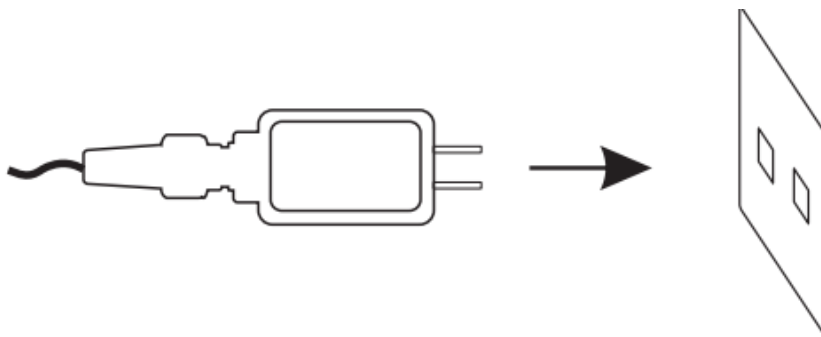


Συναρμολόγηση

1. Κρεμάστε τα φωτιστικά με γάντζους ή καλώδια.



2. Συνδέστε τον προσαρμογέα στην πρίζα εναλλασσόμενου ρεύματος. Τα φώτα θα ανάψουν στην παρούσα λειτουργία.



Αντιμέτωπιση προβλημάτων

1. Εάν τα φωτιστικά δεν ανάβουν ή δεν λειτουργούν, βεβαιωθείτε ότι το βύσμα είναι σωστά τοποθετημένο στην πρίζα.

2. Εάν τα συνδεδεμένα φωτιστικά σώματα δεν λειτουργούν, βεβαιωθείτε ότι τα εκτεταμένα νήματα είναι σωστά συνδεδεμένα.
3. Σε περίπτωση που αυτές οι δύο ενέργειες δεν επιλύονται, επικοινωνήστε με ηλεκτρολόγο.

Τεχνικές προδιαγραφές

Μήκος καλωδίου: 1 m

Είσοδος ρεύματος: AC 220-240 V, 50/60 Hz

Έξοδος ισχύος: DC 7 V, 1200 mA, 8,4 W

Η συσκευασία περιλαμβάνει: 1x φωτιστικά κορδόνια με βύσμα, 1 x εγχειρίδιο χρήσης

Οδηγίες ανακύκλωσης και απόρριψης:



Η ετικέτα αυτή σημαίνει ότι το προϊόν δεν μπορεί να απορριφθεί ως άλλα οικιακά απορρίμματα σε ολόκληρη την ΕΕ. Για να αποφευχθεί πιθανή βλάβη του περιβάλλοντος ή της ανθρώπινης υγείας από την ανεξέλεγκτη διάθεση αποβλήτων. Ανακυκλώστε υπεύθυνα για να προωθήσετε τη βιώσιμη χρήση των υλικών πόρων. Εάν θέλετε να επιστρέψετε μια χρησιμοποιημένη συσκευή, χρησιμοποιήστε το σύστημα παράδοσης και συλλογής ή επικοινωνήστε με τον έμπορο λιανικής πώλησης από τον οποίο αγοράσατε το προϊόν. Ο λιανοπωλητής μπορεί να δεχτεί το προϊόν για περιβαλλοντικά ασφαλή ανακύκλωση.



Δήλωση του κατασκευαστή ότι το προϊόν συμμορφώνεται με τις απαιτήσεις των εφαρμοστέων οδηγιών της ΕΕ.