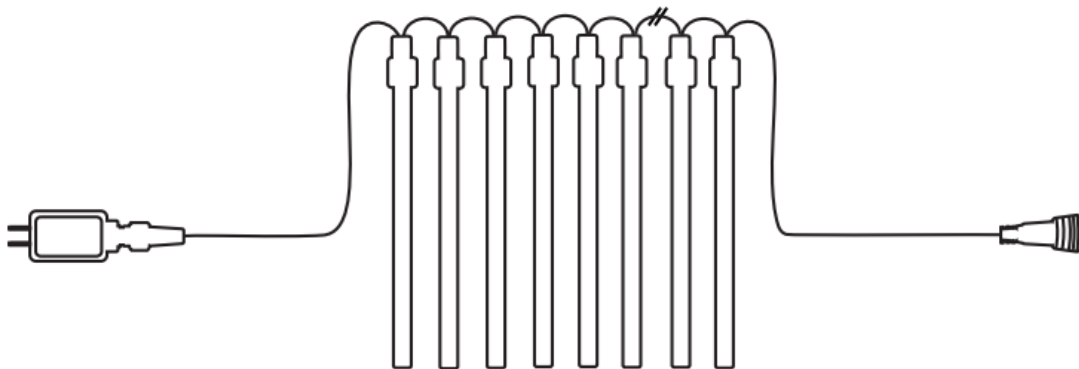


SI: LIGHTFALL NAVODILA ZA UPORABO

VERIŽNO SVETILO ZVEZDNIH UTRINKOV

Model št.: YY-a-b-c-T



Pomembna varnostna navodila

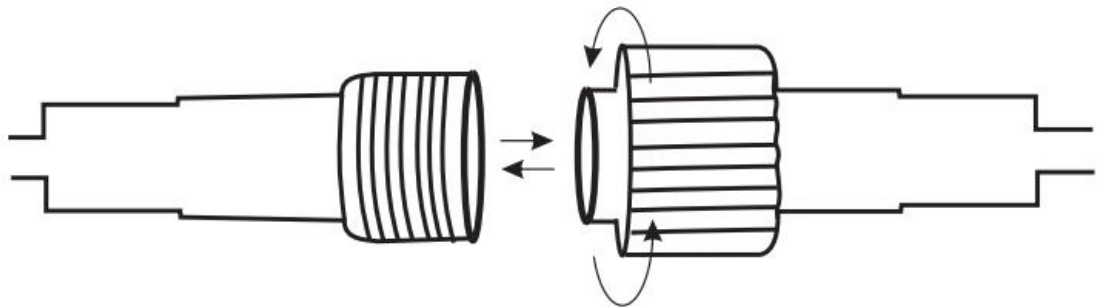
1. Ne montirajte ali postavljajte blizu plinskih ali električnih grelnikov, kaminov, sveč ali drugih podobnih virov toplote.
2. Šeles ne pritrjujte z žebli ali sponkami ali jih ne postavljajte na oster kavelj ali žeblje. Namestite samo z uporabo priloženega montažnega kompleta.
3. Ta naprava je opremljena s kablom z ozemljenim vtičem. Prepričajte se, da je stenska vtičnica v vašem domu dobro ozemljena.
4. Ne uporabljajte na prostem. Ta naprava je namenjena samo za gospodinjsko, notranjo in suho uporabo.
5. Preverite, ali je električna moč napajalnika enaka kot ocenjena moč izdelka in ali je napajalnik v popolnoma uporabnem stanju.
6. Ta aparat ni namenjen uporabi oseb z zmanjšanimi fizičnimi, čutnimi ali umskimi sposobnostmi ali pomanjkanjem izkušenj ali znanja, razen če so bili pod nadzorom ali so prejeli navodila o uporabi aparata od osebe, odgovorne za njihovo varnost.
7. Otroci (tudi pod nadzorom) se ne smejo igrati z napravo.
8. Ohranite vse električne povezave čiste in suhe.
9. Ne poskušajte sami izvajati nobenih sprememb ali popravil, zagotovite, da se vsako popravilo izvaja le s strani ustrezno usposobljenega tehnika.
10. Za morebitno škodo, ki jo povzroči neupoštevanje teh navodil ali kakršna koli druga nepravilna uporaba ali nepravilno ravnanje, ne prevzemamo odgovornosti.
11. Da se zaščitite pred električnim šokom, ne potapljajte kabla, vtičev ali aparata v vodo ali drugo tekočino.
12. Ne uporabljajte tega aparata blizu vode. Ta izdelek ne sme biti uporabljen neposredno ob vodi, kot so kopalna kad, umivalnik, bazen itd., kjer bi lahko prišlo do potapljanja ali škropljenja. Ne upravljajte aparata z mokrimi rokami.
13. Ne upravljajte z nobenim aparatom z poškodovanim kablom ali vtičem ali po tem, ko aparat nepravilno deluje ali je bil poškodovan. V notranjosti ni delov, ki bi jih lahko zamenjali sami. Obrnite se na distributerja.
14. Uporaba dodatkov ali pribora, ki jih ne priporoča ali ne prodaja distributer izdelka, lahko povzroči osebno ali lastno nevarnost ali poškodbe.

15. Ne shranjujte aparata na direktni sončni svetlobi ali v visoki vlažnosti.
16. Ne pustite, da izdelek počiva na napajalnem kablu ali katerem koli drugem električnem kablu.
17. Ne uporabljajte tega izdelka za druge namene kot za njegovo predvideno uporabo.
18. Ne obesite drugih okraskov ali predmetov na kabel, žico ali vrsto luči.
19. Ne postavljajte kabla na mesta, kjer bi se lahko stisnil, kot so zaprta okna in vrata, da se izognete poškodbam kabla.
20. Ne pokrivajte izdelka z blagom, papirjem ali katerim koli materialom, ki ni del izdelka, med uporabo.
21. Preberite in upoštevajte vsa navodila tega izdelka.

Natančno preberite to navodila in jih shranite za prihodnje sklicevanje.

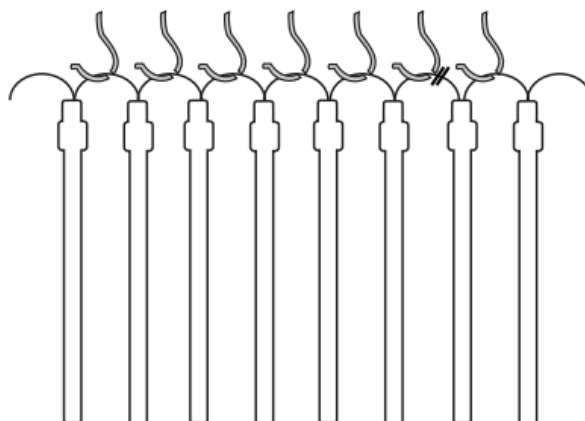
Veriženje produktov

Posamezne svetilke je mogoče sklopiti v dolgo verigo. Ne presežite največjega števila povezav, saj to lahko povzroči poškodbe izdelka. Največja povezava za 8-10 verig cevi: 4 niti.

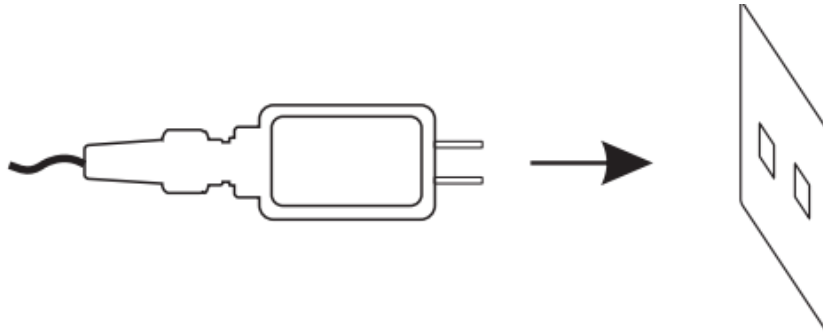


Sestavljanje

1. S kavljji ali plastičnimi vezicami obesite verigo svetilk.



2. Priključite adapter v AC vtičnico. Svetilke se bodo vklopile v trenutnem načinu.



Odpravljanje težav

1. Če se veriga svetilk ne vklopi ali ne deluje, preverite, ali je vtič pravilno vstavljen v vtičnico.
2. Če povezane verige svetilk ne delujejo, preverite, ali so podaljšane niti pravilno povezane.
3. Če ti dve dejanji ne rešita težave, se obrnite na električarja.

Tehnične specifikacije

Dolžina kabla: 1 m

Napetost: AC 220-240 V, 50/60 Hz

Izhodna moč: DC 7 V, 1200 mA, 8,4 W

Vsebina paketa: 1x svetilke s priključkom, 1x navodila za uporabo

Navodila za recikliranje in odlaganje:



Ta oznaka pomeni, da izdelek ni dovoljeno odvreči med gospodinske odpadke po vsej EU. Da bi preprečili potencialno škodo okolju ali človeškemu zdravju zaradi nekontroliranega odlaganja odpadkov. Reciklirajte odgovorno za spodbujanje trajnostne rabe materialnih virov. Če želite vrniti uporabljen izdelek, uporabite sistem za oddajo in zbiranje, ali pa stopite v stik z trgovcem, pri katerem ste izdelek kupili. Trgovina lahko sprejme izdelek za okolju prijazno recikliranje.



Izjava proizvajalca, da izdelek izpolnjuje zahteve ustreznih direktiv EU.