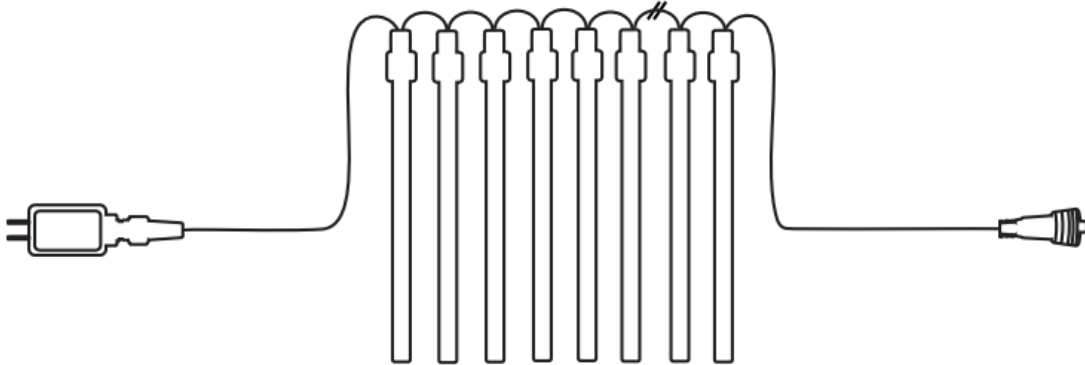


AT: LIGHTFALL GEBRAUCHSANWEISUNG

METEORITENSCHAUER LICHTKETT

Modell-Nr.: YY-a-b-c-T



Wichtige Sicherheitshinweise

1. Montieren oder stellen Sie das Gerät nicht in der Nähe von Gas- oder Elektroheizungen, Kaminen, Kerzen oder anderen ähnlichen Quellen auf.
2. Sichern Sie die Verdrahtung des Geräts nicht mit Heftklammern oder Nägeln, und stellen Sie es nicht auf scharfe Haken oder Nägel. Installieren Sie das Gerät nur mit dem mitgelieferten Montagesatz.
3. Dieses Gerät ist mit einem geerdeten Stecker ausgestattet. Bitte stellen Sie sicher, dass die Steckdose in Ihrem Haus gut geerdet ist.
4. Verwenden Sie es nicht im Freien. Dieses Gerät ist nur für den Gebrauch im Haushalt, in Innenräumen und in trockenen Räumen bestimmt.
5. Vergewissern Sie sich, dass die Nennleistung der Stromquelle mit der Nennleistung des Geräts übereinstimmt und dass sich die Stromquelle in einem voll funktionsfähigen Zustand befindet.
6. Dieses Gerät ist nicht dafür bestimmt, durch Personen, einschließlich Kinder, mit eingeschränkten physischen, sensorischen oder geistigen Fähigkeiten oder mangels Erfahrung oder mangels Wissen benutzt zu werden, es sei denn, sie werden durch eine für ihre Sicherheit zuständige Person beaufsichtigt oder erhielten von ihr Anweisungen, wie das Gerät zu benutzen ist.
7. Kinder (auch unter Aufsicht) sollten nicht mit dem Gerät spielen.
8. Halten Sie alle elektrischen Anschlüsse sauber und trocken.
9. Versuchen Sie nicht, das Gerät selbst zu modifizieren oder zu reparieren, und stellen Sie sicher, dass jede Reparatur nur von einem entsprechend qualifizierten Techniker durchgeführt wird.
10. Für Schäden, die durch Nichtbeachtung dieser Anleitung oder sonstige unsachgemäße Verwendung oder Fehlbedienung entstehen, wird keine Haftung übernommen.

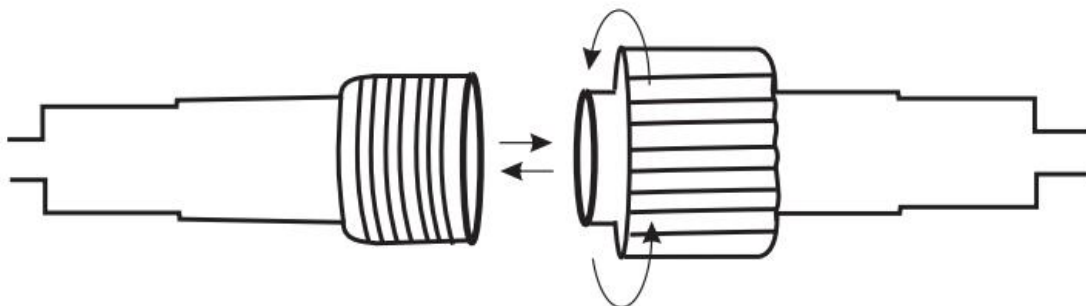
11. Zum Schutz vor Stromschlägen dürfen Kabel, Stecker oder Gerät nicht in Wasser oder andere Flüssigkeiten getaucht werden.
12. Verwenden Sie das Gerät nicht in der Nähe von Wasser. Verwenden Sie dieses Gerät nicht in unmittelbarer Nähe von Wasser, wie z. B. in Badewannen, Waschbecken, Schwimmbädern usw., wo die Gefahr des Eintauchens oder Verspritzens bestehen könnte. Bedienen Sie das Gerät nicht mit nassen Händen.
13. Nehmen Sie das Gerät nicht in Betrieb, wenn das Kabel oder der Stecker beschädigt ist oder wenn das Gerät eine Fehlfunktion aufweist oder in irgendeiner Weise beschädigt wurde. Keine vom Benutzer zu wartenden Teile im Inneren. Wenden Sie sich an den Händler.
14. Die Verwendung von Anbauteilen oder Zubehör, die nicht vom Händler empfohlen oder verkauft werden, kann zu Personen- oder Sachschäden oder Verletzungen führen.
15. Lagern Sie das Gerät nicht in direktem Sonnenlicht oder bei hoher Luftfeuchtigkeit.
16. Lassen Sie das Gerät nicht auf dem Netzkabel oder einem Stromkabel liegen.
17. Verwenden Sie das Gerät nicht für einen anderen als den vorgesehenen Zweck.
18. Hängen Sie keine anderen Dekorationen oder Gegenstände an das Kabel, den Draht oder die Lichterkette.
19. Legen Sie das Kabel nicht an Stellen, an denen es eingeklemmt werden könnte, wie z. B. an geschlossenen Fenstern und Türen, um Schäden am Kabel zu vermeiden.
20. Bedecken Sie das Produkt während des Gebrauchs nicht mit Stoffen, Papier oder anderen Materialien, die nicht zum Produkt gehören.
21. Lesen und befolgen Sie alle Anweisungen zu diesem Produkt.

Lesen Sie dieses Handbuch sorgfältig durch und bewahren Sie es zum späteren Nachschlagen auf.

End-zu-End-Verbindung

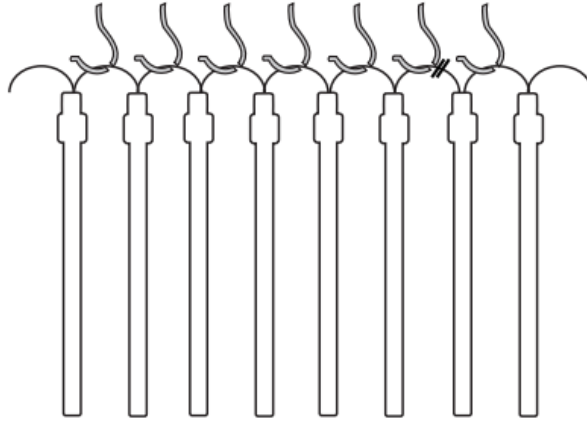
Die Lichterkette kann mit der gleichen Schnur verlängert werden. Überschreiten Sie nicht die maximale Anzahl der anschließbaren Stränge, da dies zu einer Beschädigung des Produkts führen kann.

Maximaler Anschluss für 8-10 Rohrstränge: 4 Stränge.

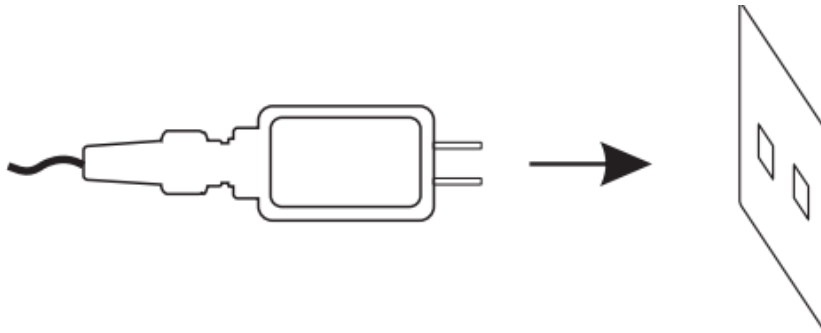


Montage

1. Hängen Sie die Lichterkette mit Haken oder Kabelbindern auf.



2. Stecken Sie den Adapter in die Steckdose. Die Beleuchtung schaltet sich im aktuellen Modus ein.



Fehlersuche

1. Wenn sich die Lichterkette nicht einschaltet oder nicht funktioniert, überprüfen Sie, ob der Stecker richtig in der Steckdose steckt.
2. Wenn die angeschlossene Lichterkette nicht funktioniert, stellen Sie sicher, dass die verlängerten Stränge richtig angeschlossen sind.
3. Falls diese beiden Maßnahmen keine Abhilfe schaffen, wenden Sie sich an einen Elektriker.

Technische Daten

Kabellänge: 1 m

Leistungsaufnahme: AC 220-240 V, 50/60 Hz

Stromausgang: DC 7 V, 1200 mA, 8,4 W

Paket enthält: 1x Lichterketten mit Stecker, 1 x Gebrauchsanweisung

Anweisungen für Recycling und Entsorgung:



Dieses Etikett bedeutet, dass das Produkt in der gesamten EU nicht als sonstiger Haushaltsabfall entsorgt werden kann. Um mögliche Schäden für die Umwelt oder die menschliche Gesundheit durch unkontrollierte Abfallentsorgung zu vermeiden. Recyceln Sie verantwortungsbewusst, um die nachhaltige Nutzung von Materialressourcen zu fördern. Wenn Sie ein gebrauchtes Gerät zurückgeben möchten, nutzen Sie das Rückgabe- und Sammelsystem oder wenden Sie sich an den Händler, bei dem Sie das Produkt gekauft haben. Der Einzelhändler kann das Produkt für ein umweltgerechtes Recycling annehmen.



Eine Erklärung des Herstellers, dass das Produkt mit den Anforderungen der geltenden EU-Richtlinien übereinstimmt.