

# NL: KIDTALKIE – GEBRUIKERSHANDLEIDING

## PRODUCTSPECIFICATIES

**Schermbreedte:** 2,0-inch IPS-scherm

**Cameraresolutie:** 300.000 pixels

**Batterijcapaciteit:** 3,7 V, 400 mAh, 1,48 Wh

**Frequentieband:** 446,0 – 446,2 MHz

**Maximaal RF-vermogen:** ≤ 500 mW ERP

**Taal:** Engels

**USB-poort:** Type-C

**Bedrijfstemperatuur:** -20 °C tot 60 °C

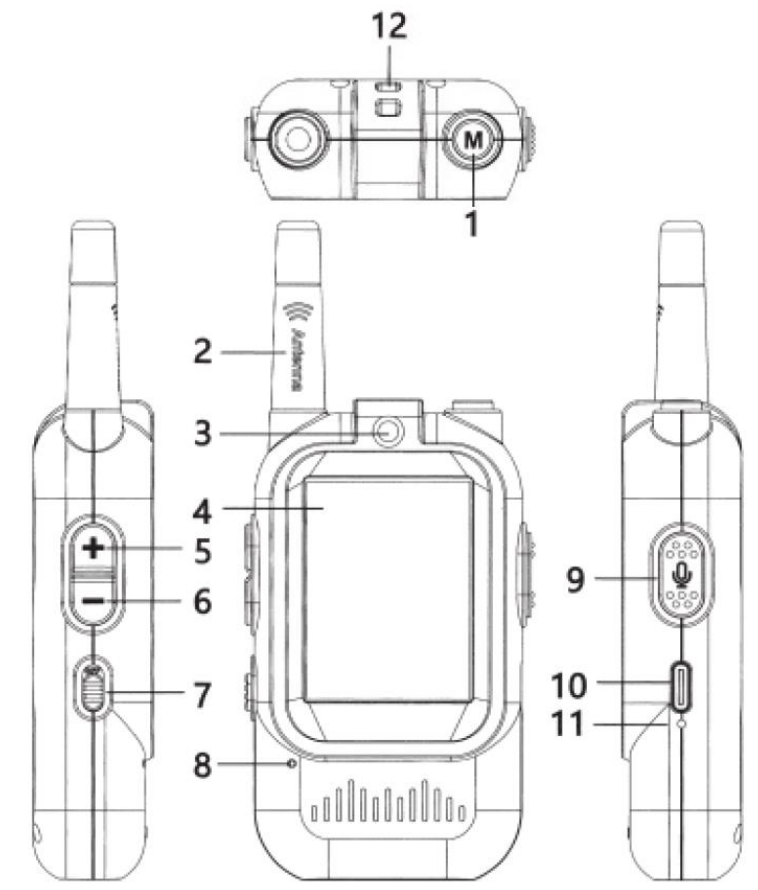
**Opslagtemperatuur:** -30 °C tot 70 °C

**Voedingsingang:** 5 V / 1,0 A

**Productafmetingen:** 124 × 34 × 23 mm

---

## BESCHRIJVING VAN HET UITERLIJK EN DE FUNCTIES

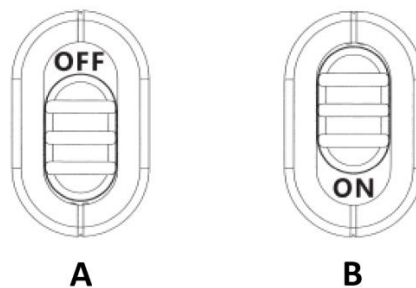


1. Knop voor het wisselen van de camera
2. Antenne
3. Camera
4. Beeldscherm
5. Knop voor volume verhogen
6. Knop voor volume verlagen

7. Aan/uit-schakelaar
  8. Microfoon
  9. Intercom-/stemvormingsknop
  10. Type-C-oplaadpoort
  11. Oplaadindicator
  12. Opening voor draagkoord
- 

## AAN-/UIT-FUNCTIE

1. Wanneer het product de fabriek verlaat, staat de aan/uit-schakelaar in de UIT-stand.
2. Schuif de aan/uit-schakelaar omhoog om het apparaat AAN te zetten en omlaag om het UIT te zetten.
3. Laad het product vóór het eerste gebruik volledig op.



- A. UIT  
B. AAN
- 

## OPLAADINDICATOR

1. Sluit de meegeleverde oplaadkabel aan op het apparaat en een compatibele oplader.
2. De oplaadindicator brandt rood tijdens het opladen.
3. Zodra de batterij volledig is opgeladen, gaat de indicator automatisch uit.

**Aanbevolen specificatie van de oplader: 5 V / 1 A**

---

## FUNCTIEBESCHRIJVING

### 1. Bediening van het apparaat

Nadat het apparaat is ingeschakeld, toont het scherm automatisch het beeld van de lokale camera. Wanneer de tweede walkietalkie wordt ingeschakeld, maken beide apparaten automatisch verbinding en wordt de videoweergave van elkaar weergegeven.

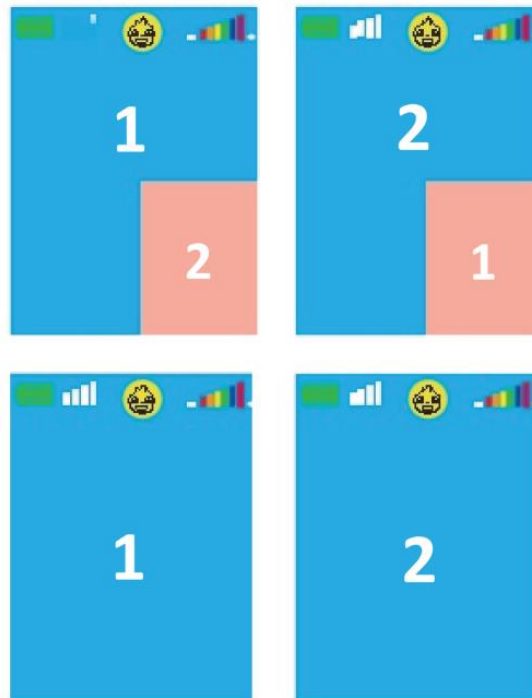
### 2. Spraakcommunicatie

Houd de intercomknop ingedrukt om een spraakbericht te verzenden.

- De communicatie werkt in eenrichtingsmodus.
- Terwijl één gebruiker spreekt, moet de andere gebruiker wachten tot de knop wordt losgelaten voordat hij of zij kan antwoorden.

### 3. Wisselen van de weergavemodus

Druk op de M-knop om te schakelen tussen de vier beschikbare schermweergavemodi.



### 4. Volume aanpassen

- Druk kort op de + knop om het volume te verhogen.
- Druk kort op de – knop om het volume te verlagen.

### 5. Stemvervormingsfunctie

Houd de knop voor stemvervorming ongeveer 2 seconden ingedrukt om over te schakelen naar de stemvervormingsmodus.

Nadat het apparaat is uitgeschakeld, wordt de stemmodus automatisch teruggezet naar de standaardstem.

### 6. Automatische uitschakelfunctie

Na het inschakelen blijft het apparaat in de stand-by- en werkmodus, ook wanneer het niet actief wordt gebruikt.

- Wanneer de batterij bijna leeg is, schakelt het product automatisch uit.
- Zet de aan/uit-schakelaar in de UIT-stand wanneer het apparaat niet wordt gebruikt om de batterij te sparen.
- Om het apparaat opnieuw op te starten, schuift u de aan/uit-schakelaar van UIT naar AAN.

### 7. Koppelen en verbinding maken

- Dit product maakt gebruik van een draadloos transmissiesysteem van 2,4 GHz.
- Elke verpakking bevat twee vooraf gekoppelde walkietalkies.

- De apparaten kunnen uitsluitend communiceren met het oorspronkelijk gekoppelde apparaat.
- Meerdere sets kunnen niet onderling worden gekoppeld of uitwisselbaar met andere apparaten worden gebruikt.
- Elk paar werkt onafhankelijk in een één-op-éénverbinding.

#### VOORZORGSMAATREGELEN

- a. Dit product is voornamelijk bedoeld voor gebruik buitenshuis.
- b. Het apparaat is niet waterdicht. Houd het uit de buurt van water, regen en overmatige vochtigheid.
- c. De werkafstand binnenshuis kan variëren afhankelijk van muren, obstakels en signaalstoringen. De beste prestaties worden bereikt wanneer het videobeeld zonder vertraging of haperingen wordt weergegeven.

---

#### INSTRUCTIES VOOR RECYCLING EN VERWIJDERING:



Dit label betekent dat het product in de hele EU niet als ander huishoudelijk afval mag worden weggegooid. Om mogelijke schade aan het milieu of de volksgezondheid door ongecontroleerde afvalverwijdering te voorkomen. Recycle op verantwoorde wijze om duurzaam gebruik van materiële hulpbronnen te bevorderen. Als je een gebruikt apparaat wilt inleveren, gebruik dan het afgifte- en inzamelsysteem of neem contact op met de winkelier waar je het product hebt gekocht. De winkelier kan het product accepteren voor milieuveilige recycling.



Een verklaring van de fabrikant dat het product voldoet aan de vereisten van de toepasselijke EU-richtlijnen.

**EU DECLARATION OF CONFORMITY**  
**According to EC Directive - CE**

Manufacturer: Shenzhen Povatech Technology Co., Ltd  
Address: Buliding 1, Industrial Plant, 28 District, No.2, Lane 1 Xin'an 3rd Road, Xin'an Street, Bao'an, Shenzhen City, China  
Phone:13548625536  
Email:pwt.yan@foxmail.com

This declaration of conformity is issued under the sole responsibility of the manufacturer.

**Product name:** KIDTALKIE (VIDEO WALKIE-TALKIE)

**Model no.:** JK200

The object of the declaration described above is in conformity with the relevant Union harmonization legislation:

**Toys Safety Directive 2009/48/EC and Directive (EU) 2019/1922 Migration of certain element (19E)**

**Radio Equipment Directive 2014/53/EU**

**RoHS Directive 2011/65/EU and its subsequent amendments Directive (EU) 2015/863**

References to the relevant harmonized standards used or references to the other technical specifications in relation to which conformity is declared:

**EN 71-1:2014+A1: 2018**

**EN 71-2:2020**

**EN 71-3:2019+A1:2021**

**EN 71-9:2005+A1:2007**

**EN 62479: 2010**

**EN IEC 62368-1: 2020 + A11: 2020**

**TSI EN 301 489-1 V2.2.3: 2019**

**TSI EN 301 489-5 V2.2.0: 2019**

**ETSI EN 301 489-1 V2.2.3: 2019**

**ETSI EN 301 489-17 V3.2.5:2022**

**ETSI EN 300 296-1 V2.1.1: 2016**

**ETSI EN 300 296-2 V2.1.1: 2016**

**ETSI EN 300 328 V2.2.2: 2019**

**IEC 62321-3-1: 2013**

IEC 62321-5: 2013

IEC 62321-4: 2013 + AMD1: 2017

IEC 62321-6: 2015

IEC 62321-7-1: 2015

IEC 62321-7-2: 2017

IEC 62321-8: 2017



3831127641191



**KIDTALKIE Blue + Blue**  
**T1307-16-26-20000**  
**Model: JK200**  
**MADE IN PRC**

Input rating: USB DC5V ~ 1A 5W      Battery: 3.7V, 400mAh, 1.48Wh  
 Frequency band: 446.0-446.2 MHz  
 Max RF power: ≤ 500 mW ERP

Manufacturer: Shenzhen Povatech Technology Co., Ltd  
 Building 1, Industrial Plant, 28 District, No.2, Lane 1 Xin'an 3rd Road, Xin'an  
 Street, Bao'an, Shenzhen City.  
 Importer: HS Plus d.o.o. Gmajna 8, 1236 Trzin, Slovenia, EU



WARNING: SMALL PARTS,  
 CHOKING HAZARD, NOT  
 INTENDED FOR CHILDREN  
 UNDER THE AGE OF 3 YEARS.

WARNING: To avoid danger  
 of bag suffocation, keep the  
 plastic away from babies  
 and children. THIS BAG IS  
 NOT A TOY!



POZOR: MAJHNIDELCL  
 NEVARNOST ZA DUŠITVE, NI  
 PRIMERNO ZA OTROKE,  
 MLAJŠE OD 3 LET.

OPAZORIL: Da se izognete  
 nevarnosti zadušitve,  
 hranike plastično vrečko  
 stran od dojenčkov in otrok.  
 TA VREČKA NI IGRAČA!



WARNING: KLEINE TEILE.  
 ERSTICKUNGSGEFAHR, NICHT  
 FÜR KINDER UNTER 3 JAHREN  
 GEEIGNET.

WARNING: Um Erstickungs-  
 gefahr zu vermeiden, halten Sie  
 die Plastiktüte von Babys und  
 Kindern fern. DIESE TÜTE IST  
 KEIN SPIELZEUG!



Imported by: HS PLUS D.O.O., Gmajna 8, 1236 Trzin, Slovenia, EU

Signed for and on behalf of (company name): Shenzhen Povatech Technology Co., Ltd

Place and date of issue: Shenzhen, 12/05/2026

Name, function: Yan Jianjun/ Director

Signature:

Stamp:



**EU-CONFORMITEITSVERKLARING**  
**Volgens de EG-richtlijnen**

Fabrikant: Shenzhen Povatech Technology Co., Ltd  
Adres: Buliding 1, Industrial Plant, 28 District, No.2, Lane 1 Xin'an 3rd Road, Xin'an Street, Bao'an,  
Shenzhen City, China  
Telefoon:  
E-mail:

Deze conformiteitsverklaring wordt uitsluitend onder de verantwoordelijkheid van de fabrikant afgegeven.

**Productnaam:** KIDTALKIE (VIDEO-WALKIETALKIE)  
**Modelnummer:** JK200

Het hierboven beschreven voorwerp van de verklaring is in overeenstemming met de relevante harmonisatiewetgeving van de Unie:

**Speelgoedveiligheidsrichtlijn 2009/48/EG en Richtlijn (EU) 2019/1922 betreffende de migratie van bepaalde elementen (19E)**

**Richtlijn radioapparatuur 2014/53/EU**

**RoHS-richtlijn 2011/65/EU en de daaropvolgende wijzigingen Richtlijn (EU) 2015/863**

Verwijzingen naar de relevante geharmoniseerde normen die zijn toegepast, of naar andere technische specificaties waarop de conformiteit is gebaseerd:

**EN 71-1:2014+A1:2018**  
**EN 71-2:2020**  
**EN 71-3:2019+A1:2021**  
**EN 71-9:2005+A1:2007**  
**EN 62479:2010**  
**EN IEC 62368-1:2020 + A11:2020**  
**TSI EN 301 489-1 V2.2.3:2019**  
**TSI EN 301 489-5 V2.2.0:2019**  
**ETSI EN 301 489-1 V2.2.3:2019**  
**ETSI EN 301 489-17 V3.2.5:2022**  
**ETSI EN 300 296-1 V2.1.1:2016**  
**ETSI EN 300 296-2 V2.1.1:2016**  
**ETSI EN 300 328 V2.2.2:2019**  
**IEC 62321-3-1:2013**  
**IEC 62321-5:2013**  
**IEC 62321-4:2013 + AMD1:2017**  
**IEC 62321-6:2015**  
**IEC 62321-7-1:2015**  
**IEC 62321-7-2:2017**  
**IEC 62321-8:2017**



3831127641191



**KIDTALKIE Blue + Blue**  
**T1307-16-26-20000**  
**Model: JK200**  
**MADE IN PRC**

Input rating: USB DC5V – 1A 5W  
 Frequency band: 446.0–446.2 MHz  
 Max RF power: ≤ 500 mW ERP

Battery : 3.7V, 400mAh, 1.48Wh

Manufacturer: Shenzhen Povatech Technology Co., Ltd  
 Buliding 1, Industrial Plant, 28 District, No.2, Lane 1 Xin'an 3rd Road, Xin'an  
 Street, Bao'an, Shenzhen City.  
 Importer: HS Plus d.o.o. Gmajna 8, 1236 Trzin, Slovenia, EU



WARNING: SMALL PARTS.  
 CHOKING HAZARD, NOT  
 INTENDED FOR CHILDREN  
 UNDER THE AGE OF 3 YEARS.

WARNING: To avoid danger  
 of bag suffocation, keep the  
 plastic away from babies and  
 children. THIS BAG IS  
 NOT A TOY!



POZOR: MAJHNI DELCI  
 NEVARNOST ZADUŠITVE, NI  
 PRIMEJNO ZA OTROKE,  
 MLAJŠE OD 3 LET.

OPOZORILO: Da se izognete  
 nevarnosti zadušitve,  
 hranite plastično vrečko  
 stran od dojenčkov in otrok.  
 TA VREČKA NI IGRAČA!



WARNUNG: KLEINE TEILE.  
 ERSTICKUNGSGEFAHR, NICHT  
 FÜR KINDER UNTER 3 JAHREN  
 GEEIGNET.

WARNUNG: Um Erstickungs-  
 gefahr zu vermeiden, halten Sie  
 die Plastiktüte von Babys und  
 Kindern fern. DIESE TÜTE IST  
 KEIN SPIELZEUG!



Geïmporteerd door: HS PLUS D.O.O., Gmajna 8, 1236 Trzin, Slovenië, EU

Ondertekend voor en namens: Shenzhen Povatech Technology Co., Ltd

Plaats en datum van afgifte:

Naam, functie:

Handtekening:

Stempel:

## FR: KIDTALKIE – MANUEL D’UTILISATION

### SPÉCIFICATIONS DU PRODUIT

**Écran** : écran IPS de 2,0 pouces

**Résolution de la caméra** : 300 000 pixels

**Capacité de la batterie** : 3,7 V, 400 mAh, 1,48 Wh

**Bande de fréquence** : 446,0 – 446,2 MHz

**Puissance RF maximale** : ≤ 500 mW ERP

**Langue** : anglais

**Port USB** : Type-C

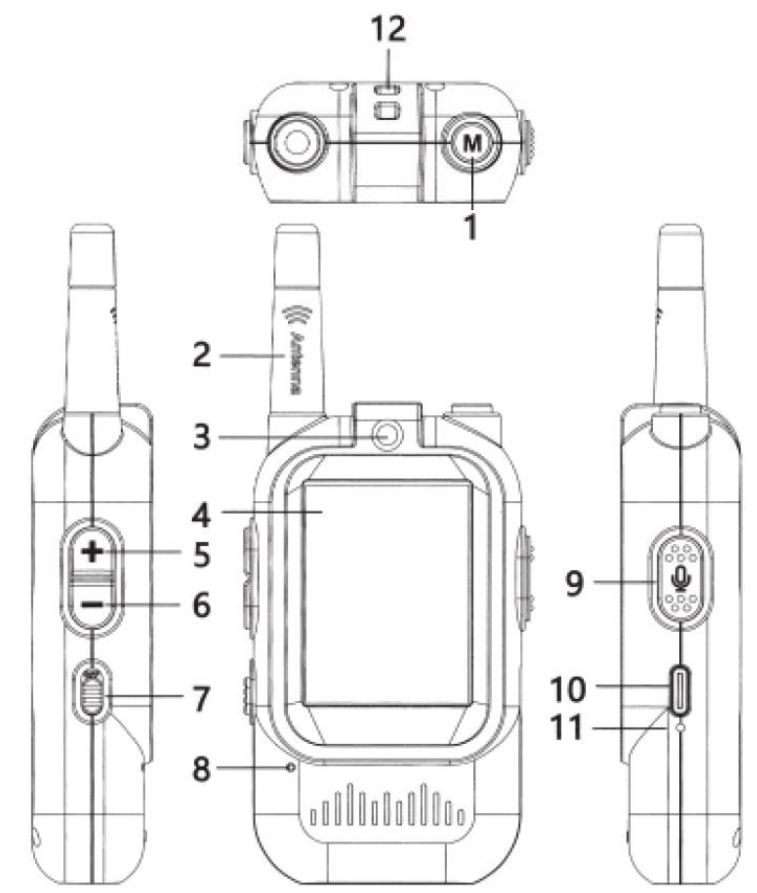
**Température de fonctionnement** : -20 °C à 60 °C

**Température de stockage** : -30 °C à 70 °C

**Entrée d’alimentation** : 5 V / 1,0 A

**Dimensions du produit** : 124 × 34 × 23 mm

### DESCRIPTION DE L’APPARENCE ET DES FONCTIONS

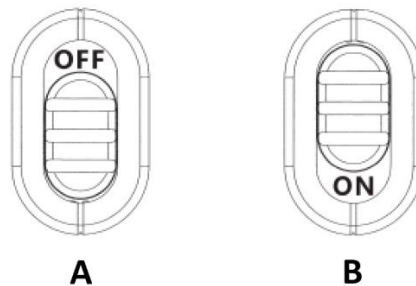


1. Bouton de changement de caméra
2. Antenne
3. Caméra
4. Écran
5. Bouton d’augmentation du volume

6. Bouton de diminution du volume
  7. Interrupteur d'alimentation
  8. Microphone
  9. Bouton d'interphone / modification de la voix
  10. Port de charge Type-C
  11. Voyant lumineux de charge
  12. Trou pour dragonne
- 

## FONCTION MARCHÉ / ARRÊT

1. Lorsque le produit quitte l'usine, l'interrupteur d'alimentation est réglé sur la position OFF.
2. Faites glisser l'interrupteur vers le haut pour allumer l'appareil et vers le bas pour l'éteindre.
3. Chargez complètement le produit avant la première utilisation.



- A. Arrêt  
B. Marche
- 

## INDICATEUR DE CHARGE

1. Connectez le câble de charge fourni à l'appareil et à un chargeur compatible.
2. Pendant la charge, le voyant lumineux s'allume en rouge.
3. Une fois l'appareil entièrement chargé, le voyant lumineux s'éteint automatiquement.

Spécification recommandée du chargeur : 5 V / 1 A

---

## DESCRIPTION DES FONCTIONS

### 1. Fonctionnement de l'appareil

Après la mise sous tension de l'appareil, l'écran affiche automatiquement la vue de la caméra locale. Lorsque le deuxième talkie-walkie est allumé, les deux appareils se connectent automatiquement et affichent le flux vidéo l'un de l'autre.


### 2. Communication vocale

Appuyez longuement sur le bouton d'interphone pour envoyer un message vocal.

- La communication fonctionne en mode unidirectionnel.
- Pendant qu'un utilisateur parle, l'autre utilisateur doit attendre que le bouton soit relâché avant de répondre.

### 3. Changement du mode d'affichage

Appuyez sur le bouton M pour passer d'un des quatre modes d'affichage disponibles à l'autre.



### 4. Réglage du volume

- Appuyez brièvement sur le bouton + pour augmenter le volume.
- Appuyez brièvement sur le bouton – pour diminuer le volume.

### 5. Fonction de modification de la voix

Appuyez longuement sur le bouton de modification de la voix pendant environ 2 secondes pour passer en mode modification de la voix.

Après l'arrêt de l'appareil, le mode vocal revient automatiquement au réglage vocal par défaut.

### 6. Fonction d'arrêt automatique

Après la mise sous tension, l'appareil reste en mode veille et fonctionne même lorsqu'il n'est pas activement utilisé.

- Lorsque la batterie est faible, le produit s'éteint automatiquement.
- Lorsque vous n'utilisez pas l'appareil, placez l'interrupteur en position OFF afin de préserver l'autonomie de la batterie.
- Pour redémarrer l'appareil, faites glisser l'interrupteur de la position OFF à ON.

## 7. Appairage et connexion

- Ce produit utilise un système de transmission sans fil de 2,4 GHz.
- Chaque emballage contient deux talkies-walkies pré-appairés.
- Les appareils ne peuvent communiquer qu'avec leur unité appairée d'origine.
- Plusieurs ensembles ne peuvent pas être interconnectés ni utilisés de manière interchangeable avec d'autres appareils.
- Chaque paire fonctionne indépendamment dans une connexion un à un.

## PRÉCAUTIONS

- a. Ce produit est principalement destiné à une utilisation en extérieur.
- b. L'appareil n'est pas étanche. Gardez-le à l'écart de l'eau, de la pluie et d'une humidité excessive.
- c. La distance de fonctionnement en intérieur peut varier selon les murs, les obstacles et les interférences de signal. Les meilleures performances sont obtenues lorsque l'image vidéo s'affiche sans délai ni interruption.

---

## INSTRUCTIES VOOR RECYCLING EN VERWIJDERING:



Dit label betekent dat het product in de hele EU niet als ander huishoudelijk afval mag worden weggegooid. Om mogelijke schade aan het milieu of de volksgezondheid door ongecontroleerde afvalverwijdering te voorkomen. Recycle op verantwoorde wijze om duurzaam gebruik van materiële hulpbronnen te bevorderen. Als je een gebruikt apparaat wilt inleveren, gebruik dan het afgifte- en inzamelsysteem of neem contact op met de winkelier waar je het product hebt gekocht. De winkelier kan het product accepteren voor milieuveilige recycling.



Een verklaring van de fabrikant dat het product voldoet aan de vereisten van de toepasselijke EU-richtlijnen.

**EU DECLARATION OF CONFORMITY**  
**According to EC Directive - CE**

Manufacturer: Shenzhen Povatech Technology Co., Ltd  
Address: Buliding 1, Industrial Plant, 28 District, No.2, Lane 1 Xin'an 3rd Road, Xin'an Street, Bao'an, Shenzhen City, China  
Phone:13548625536  
Email:pwt.yan@foxmail.com

This declaration of conformity is issued under the sole responsibility of the manufacturer.

**Product name:** KIDTALKIE (VIDEO WALKIE-TALKIE)

**Model no.:** JK200

The object of the declaration described above is in conformity with the relevant Union harmonization legislation:

**Toys Safety Directive 2009/48/EC and Directive (EU) 2019/1922 Migration of certain element (19E)**

**Radio Equipment Directive 2014/53/EU**

**RoHS Directive 2011/65/EU and its subsequent amendments Directive (EU) 2015/863**

References to the relevant harmonized standards used or references to the other technical specifications in relation to which conformity is declared:

**EN 71-1:2014+A1: 2018**

**EN 71-2:2020**

**EN 71-3:2019+A1:2021**

**EN 71-9:2005+A1:2007**

**EN 62479: 2010**

**EN IEC 62368-1: 2020 + A11: 2020**

**TSI EN 301 489-1 V2.2.3: 2019**

**TSI EN 301 489-5 V2.2.0: 2019**

**ETSI EN 301 489-1 V2.2.3: 2019**

**ETSI EN 301 489-17 V3.2.5:2022**

**ETSI EN 300 296-1 V2.1.1: 2016**

**ETSI EN 300 296-2 V2.1.1: 2016**

**ETSI EN 300 328 V2.2.2: 2019**

**IEC 62321-3-1: 2013**

IEC 62321-5: 2013

IEC 62321-4: 2013 + AMD1: 2017

IEC 62321-6: 2015

IEC 62321-7-1: 2015

IEC 62321-7-2: 2017

IEC 62321-8: 2017



3831127641191



**KIDTALKIE Blue + Blue**  
**T1307-16-26-20000**  
**Model: JK200**  
**MADE IN PRC**

Input rating: USB DC5V ~ 1A 5W  
 Frequency band: 446.0-446.2 MHz  
 Max RF power: ≤ 500 mW ERP

Battery: 3.7V, 400mAh, 1.48Wh

Manufacturer: Shenzhen Povatech Technology Co., Ltd  
 Building 1, Industrial Plant, 28 District, No.2, Lane 1 Xin'an 3rd Road, Xin'an  
 Street, Bao'an, Shenzhen City.  
 Importer: HS Plus d.o.o. Gmajna 8, 1236 Trzin, Slovenia, EU



WARNING: SMALL PARTS,  
 CHOKING HAZARD, NOT  
 INTENDED FOR CHILDREN  
 UNDER THE AGE OF 3 YEARS.

WARNING: To avoid danger  
 of bag suffocation, keep the  
 plastic away from babies  
 and children. THIS BAG IS  
 NOT A TOY!



POZOR: MAJHNIDELCL  
 NEVARNOST ZA DUŠITVE, NI  
 PRIMERNO ZA OTROKE,  
 MLAJŠE OD 3 LET.

OPAZORIL: Da se izognete  
 nevarnosti zadušitve,  
 hranite plastično vrečko  
 stran od dojenčkov in otrok.  
 TA VREČKA NI IGRAČA!



WARNING: KLEINE TEILE.  
 ERSTICKUNGSGEFAHR, NICHT  
 FÜR KINDER UNTER 3 JAHREN  
 GEEIGNET.

WARNING: Um Erstickungs-  
 gefahr zu vermeiden, halten Sie  
 die Plastiktüte von Babys und  
 Kindern fern. DIESE TÜTE IST  
 KEIN SPIELZEUG!



Imported by: HS PLUS D.O.O., Gmajna 8, 1236 Trzin, Slovenia, EU

Signed for and on behalf of (company name): Shenzhen Povatech Technology Co., Ltd

Place and date of issue: Shenzhen, 12/05/2026

Name, function: Yan Jianjun/ Director

Signature:

Stamp:



**DÉCLARATION UE DE CONFORMITÉ**  
**Selon la Directive CE - CE**

Fabricant : Shenzhen Povatech Technology Co., Ltd  
Adresse : Buliding 1, Industrial Plant, 28 District, No.2, Lane 1 Xin'an 3rd Road, Xin'an Street, Bao'an, Shenzhen City, China  
Téléphone :  
E-mail :

Cette déclaration de conformité est établie sous la seule responsabilité du fabricant.

**Nom du produit :** KIDTALKIE (VIDEO WALKIE-TALKIE)  
**N° de modèle :** JK200

L'objet de la déclaration décrit ci-dessus est conforme à la législation d'harmonisation pertinente de l'Union :

**Directive relative à la sécurité des jouets 2009/48/CE et Directive (UE) 2019/1922 Migration de certains éléments (19E)**

**Directive relative aux équipements radio 2014/53/UE**

**Directive RoHS 2011/65/UE et ses modifications ultérieures Directive (UE) 2015/863**

Références aux normes harmonisées pertinentes utilisées ou références aux autres spécifications techniques par rapport auxquelles la conformité est déclarée :

**EN 71-1:2014+A1: 2018**  
**EN 71-2:2020**  
**EN 71-3:2019+A1:2021**  
**EN 71-9:2005+A1:2007**  
**EN 62479: 2010**  
**EN IEC 62368-1: 2020 + A11: 2020**  
**TSI EN 301 489-1 V2.2.3: 2019**  
**TSI EN 301 489-5 V2.2.0: 2019**  
**ETSI EN 301 489-1 V2.2.3: 2019**  
**ETSI EN 301 489-17 V3.2.5:2022**  
**ETSI EN 300 296-1 V2.1.1: 2016**  
**ETSI EN 300 296-2 V2.1.1: 2016**  
**ETSI EN 300 328 V2.2.2: 2019**  
**IEC 62321-3-1: 2013**  
**IEC 62321-5: 2013**  
**IEC 62321-4: 2013 + AMD1: 2017**  
**IEC 62321-6: 2015**  
**IEC 62321-7-1: 2015**  
**IEC 62321-7-2: 2017**  
**IEC 62321-8: 2017**



3831127641191



**KIDTALKIE Blue + Blue**  
**T1307-16-26-20000**  
**Model: JK200**  
**MADE IN PRC**

Input rating: USB DC5V ~ 1A 5W      Battery : 3.7V, 400mAh, 1.48Wh  
 Frequency band: 446.0-446.2 MHz  
 Max RF power: ≤ 500 mW ERP

Manufacturer: Shenzhen Povatech Technology Co., Ltd  
 Building 1, Industrial Plant, 28 District, No.2, Lane 1 Xin'an 3rd Road, Xin'an  
 Street, Bao'an, Shenzhen City.  
 Importer: HS Plus d.o.o. Gmajna 8, 1236 Trzin, Slovenia, EU



WARNING: SMALL PARTS.  
 CHOKING HAZARD, NOT  
 INTENDED FOR CHILDREN  
 UNDER THE AGE OF 3 YEARS.

WARNING: To avoid danger  
 of bag suffocation, keep the  
 plastic away from babies  
 and children. THIS BAG IS  
 NOT A TOY!



POZOR: MAJHNI DELCI  
 NEVARNOST ZADUŠITVE, NI  
 PRIMERNO ZA OTROKE,  
 MLAJŠE OD 3 LET.

OPOZORIL: Da se izognete  
 nevarnosti zadušitve,  
 hranite plastično vrečko  
 stran od dojenčkov in otrok.  
 TA VREČKA NI IGRAČA!



WARNUNG: KLEINE TEILE.  
 ERSTICKUNGSGEFAHR, NICHT  
 FÜR KINDER UNTER 3 JAHREN  
 GEEIGNET.

WARNUNG: Um Erststicungs-  
 gefahr zu vermeiden, halten Sie  
 die Plastiktüte von Babys und  
 Kindern fern. DIESE TÜTE IST  
 KEIN SPIELZEUG!



Importé par : HS PLUS D.O.O., Gmajna 8, 1236 Trzin, Slovenia, EU

Signé pour et au nom de : Shenzhen Povatech Technology Co., Ltd

Lieu et date d'émission :

Nom, fonction :

Signature :

Cachet :

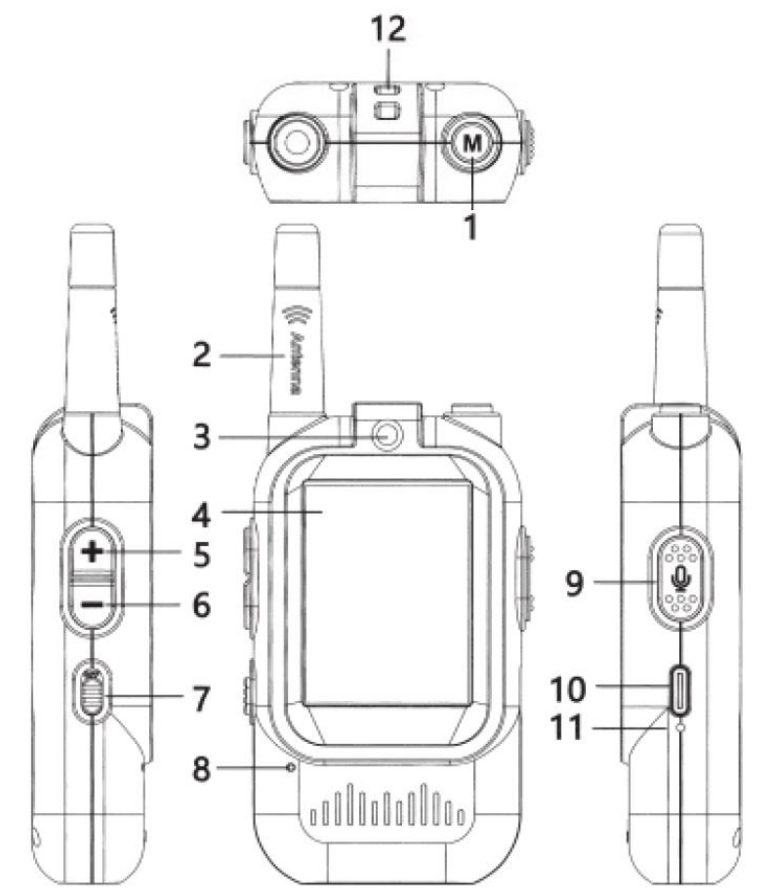
# DE: KIDTALKIE – BENUTZERHANDBUCH

## PRODUKTSPEZIFIKATIONEN

**Bildschirm:** 2,0-Zoll IPS-Display  
**Kameraauflösung:** 300.000 Pixel  
**Batteriekapazität:** 3,7 V, 400 mAh, 1,48 Wh  
**Frequenzband:** 446,0 – 446,2 MHz  
**Maximale RF-Leistung:** ≤ 500 mW ERP  
**Sprache:** Englisch  
**USB-Anschluss:** Type-C  
**Betriebstemperatur:** -20 °C bis 60 °C  
**Lagertemperatur:** -30 °C bis 70 °C  
**Stromversorgung:** 5 V / 1,0 A  
**Produktabmessungen:** 124 × 34 × 23 mm

---

## BESCHREIBUNG VON AUSSEHEN UND FUNKTIONEN

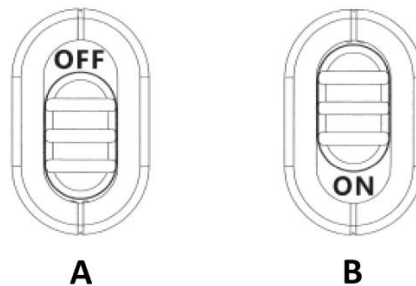


1. Kamera-Umschalttaste
2. Antenne
3. Kamera
4. Bildschirm
5. Taste zur Lautstärkenerhöhung

6. Taste zur Lautstärkereduzierung
  7. Ein-/Ausschalter
  8. Mikrofon
  9. Interkom-/Stimmenveränderungstaste
  10. Type-C-Ladeanschluss
  11. Ladeanzeigeleuchte
  12. Öffnung für Trageschlaufe
- 

## EIN-/AUSSCHALTFUNKTION

1. Wenn das Produkt das Werk verlässt, befindet sich der Ein-/Ausschalter in der Position OFF.
2. Schieben Sie den Schalter nach oben, um das Gerät einzuschalten, und nach unten, um es auszuschalten.
3. Laden Sie das Produkt vor der ersten Verwendung vollständig auf.



- A. Ausgeschaltet  
B. Eingeschaltet
- 

## LADEANZEIGE

1. Verbinden Sie das mitgelieferte Ladekabel mit dem Gerät und einem kompatiblen Ladegerät.
2. Während des Ladevorgangs leuchtet die Anzeige rot.
3. Nach vollständigem Aufladen schaltet sich die Anzeige automatisch aus.

Empfohlene Ladegerätspezifikation: 5 V / 1 A

---

## FUNKTIONSBESCHREIBUNG

### 1. Gerätebetrieb

Nach dem Einschalten des Geräts zeigt der Bildschirm automatisch die Ansicht der lokalen Kamera an. Sobald das zweite Walkie-Talkie eingeschaltet wird, verbinden sich beide Geräte automatisch und zeigen den Video-Feed des jeweils anderen an.

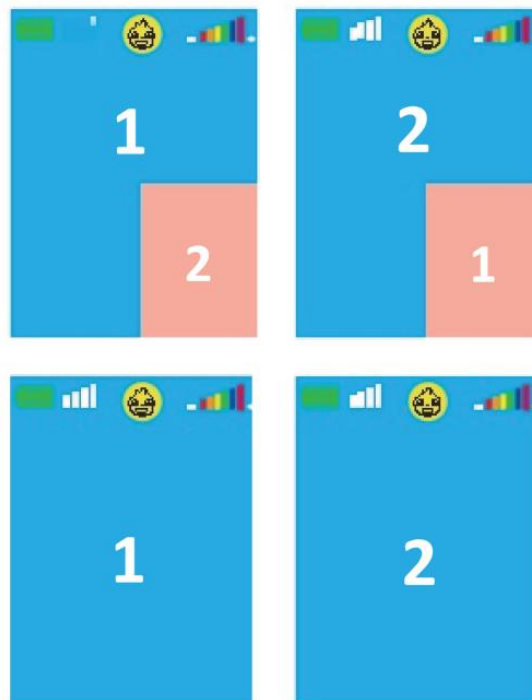
### 2. Sprachkommunikation

Drücken und halten Sie die Interkom-Taste, um eine Sprachnachricht zu senden.

- Die Kommunikation erfolgt im Einwegmodus.
- Während ein Benutzer spricht, muss der andere Benutzer warten, bis die Taste losgelassen wird, bevor er antworten kann.

### 3. Wechsel des Anzeigemodus

Drücken Sie die M-Taste, um zwischen den vier verfügbaren Bildschirmmodi zu wechseln.



### 4. Lautstärkeregelung

- Drücken Sie kurz die + Taste, um die Lautstärke zu erhöhen.
- Drücken Sie kurz die – Taste, um die Lautstärke zu verringern.

### 5. Stimmenveränderungsfunktion

Drücken und halten Sie die Stimmenveränderungstaste etwa 2 Sekunden lang, um in den Stimmenveränderungsmodus zu wechseln.

Nach dem Ausschalten des Geräts wird der Stimmenmodus automatisch auf die Standardeinstellung zurückgesetzt.

### 6. Automatische Abschaltfunktion

Nach dem Einschalten bleibt das Gerät im Standby- und Betriebsmodus, auch wenn es nicht aktiv verwendet wird.

- Wenn der Batteriestand niedrig ist, schaltet sich das Produkt automatisch aus.
- Wenn das Gerät nicht verwendet wird, stellen Sie den Schalter auf OFF, um die Batterielaufzeit zu schonen.

- Um das Gerät neu zu starten, schieben Sie den Schalter von OFF auf ON.

## 7. Kopplung und Verbindung

- Dieses Produkt verwendet ein 2,4-GHz-Funkübertragungssystem.
- Jede Verpackung enthält zwei bereits gekoppelte Walkie-Talkies.
- Die Geräte können nur mit ihrem ursprünglich gekoppelten Gerät kommunizieren.
- Mehrere Sets können nicht miteinander verbunden oder austauschbar mit anderen Geräten verwendet werden.
- Jedes Paar arbeitet unabhängig in einer Eins-zu-eins-Verbindung.

## VORSICHTSMASSNAHMEN

- a. Dieses Produkt ist hauptsächlich für den Außeneinsatz vorgesehen.
- b. Das Gerät ist nicht wasserdicht. Halten Sie es von Wasser, Regen und übermäßiger Feuchtigkeit fern.
- c. Die Betriebsreichweite in Innenräumen kann je nach Wänden, Hindernissen und Signalstörungen variieren. Die beste Leistung wird erzielt, wenn das Videobild ohne Verzögerungen oder Unterbrechungen angezeigt wird.

---

## ANLEITUNGEN ZUR RECYCLING UND ENTSORGUNG:



Dieses Label bedeutet, dass das Produkt nicht wie üblicher Haushaltsmüll in der gesamten EU entsorgt werden darf. Um mögliche Schäden an der Umwelt oder der menschlichen Gesundheit durch unkontrollierte Abfallentsorgung zu verhindern. Recyceln Sie verantwortungsbewusst, um die nachhaltige Nutzung von Materialressourcen zu fördern. Wenn Sie ein gebrauchtes Gerät zurückgeben möchten, verwenden Sie das Abgabesystem oder wenden Sie sich an den Händler, bei dem Sie das Produkt gekauft haben. Der Händler kann das Produkt umweltfreundlich recyceln.



Eine Erklärung des Herstellers, dass das Produkt den Anforderungen der geltenden EU-Richtlinien entspricht.

**EU DECLARATION OF CONFORMITY**  
**According to EC Directive - CE**

Manufacturer: Shenzhen Povatech Technology Co., Ltd  
Address: Buliding 1, Industrial Plant, 28 District, No.2, Lane 1 Xin'an 3rd Road, Xin'an Street, Bao'an, Shenzhen City, China  
Phone:13548625536  
Email:pwt.yan@foxmail.com

This declaration of conformity is issued under the sole responsibility of the manufacturer.

**Product name:** KIDTALKIE (VIDEO WALKIE-TALKIE)

**Model no.:** JK200

The object of the declaration described above is in conformity with the relevant Union harmonization legislation:

**Toys Safety Directive 2009/48/EC and Directive (EU) 2019/1922 Migration of certain element (19E)**

**Radio Equipment Directive 2014/53/EU**

**RoHS Directive 2011/65/EU and its subsequent amendments Directive (EU) 2015/863**

References to the relevant harmonized standards used or references to the other technical specifications in relation to which conformity is declared:

**EN 71-1:2014+A1: 2018**

**EN 71-2:2020**

**EN 71-3:2019+A1:2021**

**EN 71-9:2005+A1:2007**

**EN 62479: 2010**

**EN IEC 62368-1: 2020 + A11: 2020**

**TSI EN 301 489-1 V2.2.3: 2019**

**TSI EN 301 489-5 V2.2.0: 2019**

**ETSI EN 301 489-1 V2.2.3: 2019**

**ETSI EN 301 489-17 V3.2.5:2022**

**ETSI EN 300 296-1 V2.1.1: 2016**

**ETSI EN 300 296-2 V2.1.1: 2016**

**ETSI EN 300 328 V2.2.2: 2019**

**IEC 62321-3-1: 2013**

IEC 62321-5: 2013

IEC 62321-4: 2013 + AMD1: 2017

IEC 62321-6: 2015

IEC 62321-7-1: 2015

IEC 62321-7-2: 2017

IEC 62321-8: 2017



3831127641191



**KIDTALKIE Blue + Blue**  
**T1307-16-26-20000**  
**Model: JK200**  
**MADE IN PRC**

Input rating: USB DC5V ~ 1A 5W  
 Frequency band: 446.0-446.2 MHz  
 Max RF power: ≤ 500 mW ERP

Battery: 3.7V, 400mAh, 1.48Wh

Manufacturer: Shenzhen Povatech Technology Co., Ltd  
 Building 1, Industrial Plant, 28 District, No.2, Lane 1 Xin'an 3rd Road, Xin'an  
 Street, Bao'an, Shenzhen City.  
 Importer: HS Plus d.o.o. Gmajna 8, 1236 Trzin, Slovenia, EU



WARNING: SMALL PARTS,  
 CHOKING HAZARD, NOT  
 INTENDED FOR CHILDREN  
 UNDER THE AGE OF 3 YEARS.

WARNING: To avoid danger  
 of bag suffocation, keep the  
 plastic away from babies  
 and children. THIS BAG IS  
 NOT A TOY!



POZOR: MAJHNIDELCL  
 NEVARNOST ZA DUŠITVE, NI  
 PRIMERNO ZA OTROKE,  
 MLAJŠE OD 3 LET.

OPAZORIL: Da se izognete  
 nevarnosti zadušitve,  
 hranite plastično vrečko  
 stran od dojenčkov in otrok.  
 TA VREČKA NI IGRAČA!



WARNING: KLEINE TEILE.  
 ERSTICKUNGSGEFAHR, NICHT  
 FÜR KINDER UNTER 3 JAHREN  
 GEEIGNET.

WARNING: Um Erstickungs-  
 gefahr zu vermeiden, halten Sie  
 die Plastiktüte von Babys und  
 Kindern fern. DIESE TÜTE IST  
 KEIN SPIELZEUG!



Imported by: HS PLUS D.O.O., Gmajna 8, 1236 Trzin, Slovenia, EU

Signed for and on behalf of (company name): Shenzhen Povatech Technology Co., Ltd

Place and date of issue: Shenzhen, 12/05/2026

Name, function: Yan Jianjun/ Director

Signature:

Stamp:



**EU-KONFORMITÄTSERKLÄRUNG**  
**Gemäß EG-Richtlinie - CE**

Hersteller: Shenzhen Povatech Technology Co., Ltd

Adresse: Buliding 1, Industrial Plant, 28 District, No.2, Lane 1 Xin'an 3rd Road, Xin'an Street, Bao'an, Shenzhen City, China

Telefon:

E-Mail:

Diese Konformitätserklärung wird in alleiniger Verantwortung des Herstellers ausgestellt.

**Produktname:** KIDTALKIE (VIDEO WALKIE-TALKIE)

**Modellnummer:** JK200

Der oben beschriebene Gegenstand der Erklärung entspricht den einschlägigen Harmonisierungsrechtsvorschriften der Union:

**Spielzeugsicherheitsrichtlinie 2009/48/EG und Richtlinie (EU) 2019/1922 Migration bestimmter Elemente (19E)**

**Funkanlagenrichtlinie 2014/53/EU**

**RoHS-Richtlinie 2011/65/EU und ihre nachfolgenden Änderungen Richtlinie (EU) 2015/863**

Verweise auf die einschlägigen harmonisierten Normen oder Verweise auf andere technische Spezifikationen, in Bezug auf die die Konformität erklärt wird:

**EN 71-1:2014+A1: 2018**

**EN 71-2:2020**

**EN 71-3:2019+A1:2021**

**EN 71-9:2005+A1:2007**

**EN 62479: 2010**

**EN IEC 62368-1: 2020 + A11: 2020**

**TSI EN 301 489-1 V2.2.3: 2019**

**TSI EN 301 489-5 V2.2.0: 2019**

**ETSI EN 301 489-1 V2.2.3: 2019**

**ETSI EN 301 489-17 V3.2.5:2022**

**ETSI EN 300 296-1 V2.1.1: 2016**

**ETSI EN 300 296-2 V2.1.1: 2016**

**ETSI EN 300 328 V2.2.2: 2019**

**IEC 62321-3-1: 2013**

**IEC 62321-5: 2013**

**IEC 62321-4: 2013 + AMD1: 2017**

**IEC 62321-6: 2015**

**IEC 62321-7-1: 2015**

**IEC 62321-7-2: 2017**

**IEC 62321-8: 2017**



3831127641191



**KIDTALKIE Blue + Blue**  
**T1307-16-26-20000**  
**Model: JK200**  
**MADE IN PRC**

Input rating: USB DC5V ~ 1A 5W      Battery : 3.7V, 400mAh, 1.48Wh  
 Frequency band: 446.0-446.2 MHz  
 Max RF power: ≤ 500 mW ERP

Manufacturer: Shenzhen Povatech Technology Co., Ltd  
 Bulding 1, Industrial Plant, 28 District, No.2, Lane 1 Xin'an 3rd Road, Xin'an  
 Street, Bao'an, Shenzhen City.  
 Importer: HS Plus d.o.o. Gmajna 8, 1236 Trzin, Slovenia, EU



WARNING: SMALL PARTS.  
 CHOKING HAZARD, NOT  
 INTENDED FOR CHILDREN  
 UNDER THE AGE OF 3 YEARS.

WARNING: To avoid danger  
 of bag suffocation, keep the  
 plastic away from babies  
 and children. THIS BAG IS  
 NOT A TOY!



POZOR: MAJHNI DELCI  
 NEVARNOST ZADUŠITVE, NI  
 PRIMERNO ZA OTROKE,  
 MLAJŠE OD 3 LET.

OPOZORIL: Da se izognete  
 nevarnosti zadušitve,  
 hranite plastično vrečko  
 stran od dojenčkov in otrok.  
 TA VREČKA NI IGRAČA!



WARNUNG: KLEINE TEILE.  
 ERSTICKUNGSGEFAHR, NICHT  
 FÜR KINDER UNTER 3 JAHREN  
 GEEIGNET.

WARNING: Um Erststicungs-  
 gefahr zu vermeiden, halten Sie  
 die Plastiktüte von Babys und  
 Kindern fern. DIESE TÜTE IST  
 KEIN SPIELZEUG!



Importiert von: HS PLUS D.O.O., Gmajna 8, 1236 Trzin, Slowenien, EU

Unterzeichnet für und im Namen von: Shenzhen Povatech Technology Co., Ltd

Ort und Datum der Ausstellung:

Name, Funktion:

Unterschrift:

Stempel: