

LT: HYDROSTREAM - NAUDOTOJO VADOVAS

Nešiojamoji ličio akumulatoriaus automobilių plovykla. Prieš naudodami visiškai įkraukite akumuliatorių!

Pakuotės turinys




Gaminio apžvalga

Ši elektrinė automobilių plovykla yra mūsų bendrovės sukurta nešiojamoji savitarnos plovykla. Norint efektyviai išvalyti automobilį, būtinas aukšto slėgio plovimas. Šis gaminys pasižymi integruota konstrukcija, pasižymi aukštu slėgiu, kompaktišku dydžiu ir lanksčiu naudojimu. Jame yra ličio akumulatorius ir putų indas, kurių neriboja elektros šaltinio prieinamumas, todėl pagerėja savitarnos automobilių plovimo patirtis. Gaminys yra nešiojamas, todėl automobilį galima plauti bet kada ir bet kur, taupant brangų laiką. Elektrinės automobilių plovyklos konfigūracijos gali skirtis; žr. konkretų modelį.

Gaminio charakteristikos

1. Garbinga 54 pistoleto forma užtikrina ir estetinį patrauklumą, ir patogumą dėl ergonomiškos rankinės rankenos.
2. Įkrovimo konstrukcija apima vidinį ličio akumuliatorių, kuris užtikrina didelės galios tiekimą aukšto slėgio vandens pistoletui.
3. Vandens vamzdžio jungtis turi sriegį, užtikrinantį tvirtą ir saugų tvirtinimą.
4. Išmanioji įkrovimo apsauga: įkrovimo metu įkroviklis rodo raudoną lemputę. Visiškai įkrautas jis automatiškai sustabdo įkrovimą ir rodo žalią šviesą.
5. Putų funkcija: į putų virduklį įpilkite plovimo skysčio, įpilkite vandens ir sumontuokite purkštuką, kad pasiektumėte visapusišką automobilio valymą.
6. Variklio įkaitimas yra normalus. Jei perkaista, prieš tęsdami naudojimą, sustokite 3-5 minutėms.
7. Visas paveikslėlyje pavaizduotos konfigūracijos komplektas yra standartinis; pakaitalai gali skirtis nuo paveikslėlio.
8. Gaminį galima įsigyti skirtingų įtampų: 12 V, 18 V, 21 V ir 24 V. Ličio akumulatoriai ir įkrovikliai būdingi kiekvienai įtampai ir turi būti naudojami kartu.

Įrengimo instrukcijos



1



2



3



4




5



6



7



8

1. **Sumontuokite greito prijungimo filtrą:** Pritvirtinkite greito prijungimo filtrą prie vandens vamzdžio, kad į mašiną nepatektų šiukšlių.
2. **Prijunkite vandens vamzdį prie purkštuvo:** Saugiai prijunkite vandens vamzdį prie purkštuvo korpuso, kad užtikrintumėte tinkamą sandarumą.
3. **Pritvirtinkite prailginimo strypą ir antgalį:** Ant purkštuvo pritvirtinkite prailginimo strypą, po to pritvirtinkite norimą antgalį, atitinkantį jūsų valymo poreikius.
4. **Įdėkite ličio akumuliatorių:** Įstatykite ličio akumuliatorių į tam skirtą aparato lizdą. Prieš naudodami įsitinkinkite, kad akumuliatorius yra visiškai įkrautas naudojant pridėtamą įkroviklį.
5. **Įstatykite arba nuimkite putų virdulį:** Kai reikia plauti putomis, prie purkštuvo pritvirtinkite putų virdulį. Nuimkite jį, kai nenaudojate.
6. **Automobilių plovimas tiesia linija (0° antgalis):** Naudokite 0° antgalį koncentruotam ir galingam tiesiaeigiam vandens purškimui, kuris idealiai tinka stiprioms dėmėms valyti.
7. **Plačiojo ventiliatoriaus automobilių plovykla (40° antgalis):** Pasukite 40° purkštuką, kad galėtumėte naudoti platesnį purškimo būdą, tinkantį bendram plovimui ir skalavimui.
8. **Automobilių plovimo putas:** Pripildykite putų ąsotį atitinkamu automobilių plovimo tirpalu, pritvirtinkite jį prie purkštuvo ir tolygiai paskirstykite putas ant automobilio paviršiaus.

Kaip plauti automobilį

Plaukite rodyklės nurodyta kryptimi: iš centro į abi puses, iš viršaus į apačią.



Gedimų šalinimo būdai

1. Jei paspaudus vandens pistoleto gaiduką mašina neįsijungia, patikrinkite, ar ličio akumulatorius turi energijos. Įkraukite akumuliatorių naudodami įkroviklį.
2. Patikrinkite, ar ličio akumulatoriaus įkroviklis tinkamai įjungtas į pistoleto korpuso įkrovimo angą. Normali lemputė rodo tinkamą prijungimą. Jokios šviesos nebuvimas rodo galimą ličio akumulatoriaus pažeidimą.
3. Įsitikinkite, kad vandens vamzdis yra gerai prijungtas. Jei paspaudus gaiduką vanduo neišleidžiamas, patikrinkite, ar vamzdis nėra sulenktas ir dėl to kyla vandens tekėjimo problemų. Laikykite gaiduką nuspaustą ilgiau nei dešimt sekundžių, kad vanduo pritrauktų į pistoleto korpusą.
4. Pradėdami naudoti spauskite gaiduką ilgiau nei dešimt sekundžių, kad vanduo į pistoleto korpusą patektų dideliu slėgiu.

INSTRUKCIJOS DĖL PERDIRBIMO IR IŠMETIMO:



Ši žymė reiškia, kad produktas negali būti išmestas kaip įprastos namų ūkio atliekos visoje ES. Norint išvengti galimų žalos aplinkai ar žmonių sveikatai dėl nekontroliuojamo atliekų šalinimo. Perdirbkite atsakingai skatinant tvarų medžiagų išteklių naudojimą. Norėdami grąžinti naudotą įrenginį, naudokite atidavimo ir rinkimo sistemą arba susisiekite su pardavėju, iš kurio įsigijote produktą. Pardavėjas gali priimti produktą aplinkai saugiam perdirbimui.



Gamintojo deklaracija, kad produktas atitinka taikomus ES direktyvų reikalavimus.

EU DECLARATION OF CONFORMITY

Manufacturer: Spatz Global Limited

Address: Unit 3A-8,12/F, Kaiser Centre, No. 18 Centre Street, Sai Ying Pun, Hong Kong

Phone: 18505815587

Email: emmy@keepselected.cn

This declaration of conformity is issued under the sole responsibility of the manufacturer.

Product name: HYDROSTREAM

Model no.: PQ001

The object of the declaration described above is in conformity with the relevant Union harmonization legislation:

EMC directive 2014/30/EU

ROHS directive 2011/65/EU and 2015/863

Machinery directive 2006/42/EC

References to the relevant harmonized standards used or references to the other technical specifications in relation to which conformity is declared:

EN IEC 55014-1:2021

EN IEC 61000-3-2:2019/A1:2021

EN 61000-3-3:2013/A1:2019/A2:2021/AC:2022-01

EN IEC 55014-2:2021

IEC 62321-3-1:2013

IEC 62321-5:2013

IEC 62321-4:2013+AMD1:2017

IEC 62321-7-1:2015

IEC 62321-7-2:2017

IEC 62321-6:2015

IEC 62321-8:2017

EN 60335-1:2012+A11:2014+A13:2017+A1:2019+A2:2019+A14:2019+A15:2021

EN 60335-2-54:2008+A11:2012+A1:2015+A12:2021+A2:2021

The products were produced according to the European Union directive and standards.

Measured noise level: 90 dB

The authorized person for compilation of the technical file is:

Rok Slapar, HS Plus d.o.o., Gmajna 8, 1236 Trzin, SI 15553442

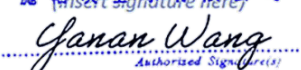
Imported by: HS PLUS D.O.O., Gmajna 8, 1236 Trzin, Slovenia, EU

Signed for and on behalf of (company name): Spatz Global Limited

Place and date of issue: HONG KONG 2024.07.12

Name, function: Yannan Wang, General Manager

Signature:  For and on behalf of
Spatz Global Limited
施帕茨全球有限公司

Stamp:  Authorized Signature

ES ATITIKTIES DEKLARACIJA

Gamintojas: Gamintojas: Spatz Global Limited
Adresas: 18 Centre Street, Sai Ying Pun, Honkongas
Telefonas: 18505815587
El. paštas: emmy@keepselected.cn

Už šios atitikties deklaracijos išdavimą atsako tik gamintojas.

Gaminio pavadinimas: HYDROSTREAM
Modelio Nr.: PQ001

Aukščiau aprašytas deklaracijos objektas atitinka atitinkamus Sąjungos derinimo teisės aktus:

Elektromagnetinio suderinamumo direktyva 2014/30/ES
ROHS direktyva 2011/65/ES ir 2015/863
Mašinų direktyva 2006/42/EB

Nuorodos į naudotus atitinkamus darniuosius standartus arba nuorodos į kitas technines specifikacijas, su kuriomis deklaruojama atitiktis:

EN IEC 55014-1:2021
EN IEC 61000-3-2:2019/A1:2021
EN 61000-3-3:2013/A1:2019/A2:2021/AC:2022-01
EN IEC 55014-2:2021 IEC 62321-3-1:2013
IEC 62321-5:2013
IEC 62321-4:2013+AMD1:2017
IEC 62321-7-1:2015
IEC 62321-7-2:2017
IEC 62321-6:2015
IEC 62321-8:2017
EN 60335-1:2012+A11:2014+A13:2017+A1:2019+A2:2019+A14:2019+A15:2021
EN 60335-2-54:2008+A11:2012+A1:2015+A12:2021+A2:2021

Gaminiai pagaminti pagal Europos Sąjungos direktyvą ir standartus.
Išmatuotas triukšmo lygis: 90 dB

Įgaliotasis asmuo, atsakingas už techninės bylos sudarymą, yra:
Rok Slapar, HS Plus d.o.o., Gmajna 8, 1236 Trzin, SI 15553442

Importuota: HS PLUS D.O.O., Gmajna 8, 1236 Trzin, Slovėnija, ES

Pasirašyta (įmonės pavadinimas) vardu ir interesais: "Spatz Global Limited
Išdavimo vieta ir data: HONKONGAS, 2024 M. LIEPOS 12 D.
Pavadinimas, pareigos: Yannan Wang, generalinis direktorius
Parašas:
Antspaudas: