

EE: HYDROSTREAM - KASUTUSJUHEND

Kaasaskantav liitiumakuga autopesula. Palun laadige aku enne kasutamist täielikult üles!

Pakendi sisu




Toote ülevaade

See elektriline autopesumasin on meie ettevõtte poolt välja töötatud kaasaskantav iseteeninduslik autopesumasin. Kõrgsurvepesu on tõhusaks puhastamiseks hädavajalik. Sellel tootel on integreeritud disain, kõrge rõhk, kompaktne suurus ja paindlik kasutamine. See sisaldab liitiumakut ja vahupotti, mis ei ole piiratud toiteallika kättesaadavusega, parandades iseteenindusliku autopesu kogemust. Toode on kaasaskantav, võimaldades auto pesemist igal ajal ja igal pool, säästes väärtuslikku aega. Elektrilise autopesuri konfiguratsioonid võivad erineda; palun vaadake konkreetset mudelit.

Toote omadused

1. 54 püstoli väärikas kuju tagab nii esteetilise välimuse kui ka mugavuse ergonomilise käepidemega.
2. Laadimiskonstruktsioon sisaldab sisemist liitiumakut, mis tagab kõrgsurve veepüstolile suure võimsuse.
3. Veetoru ühendus on keermetatud, mis tagab kindla ja turvalise kinnituse.
4. Intelligentne laadimiskaitse: laadija kuvab laadimise ajal punast tuld. Kui see on täielikult laetud, lõpetab see automaatselt laadimise ja näitab rohelist tuld.
5. Vahufunktsioon: valage pesuvedelik vahukeetjasse, lisage vett ja paigaldage pihustusotsik, et saavutada auto terviklik puhastamine.
6. Mootori soojendamise on normaalne. Kui tekib ülekuumenemine, peatage 3-5 minutiks enne kasutamise jätkamist.
7. Täielik komplekt pildi konfiguratsioon on standard; asendused võivad pildist erineda.
8. Toode on saadaval erinevates pingetes: 12V, 18V, 21V ja 24V. Liitiumakud ja laadijad on igale pingele spetsiifilised ja neid tuleb kasutada koos.

Paigaldusjuhised



1



2




3



4



5



6



7



8

1. **Paigaldage kiirühendusega filter:** Kinnitage kiirühendusega filter veetoru külge, et vältida prahi sattumist masinasse.
2. **Ühendage veetoru pihustuspüstoliga:** Ühendage veetoru kindlalt pihustuspüstoli korpusega, et tagada nõuetekohane tihendus.
3. **Pikendusvarda ja pihusti kinnitamine:** Paigaldage pikendusvarda pihustuspüstolile, seejärel kinnitage soovitud pihusti teie puhastusvajaduste jaoks.
4. **Sisestage liitumpatarei:** Sisestage liitumpatarei seadme selleks ettenähtud pesasse. Enne kasutamist veenduge, et aku on kaasasoleva laadijaga täielikult laetud.
5. **Paigaldage või eemaldage vahukeetja:** Kinnitage vahukeetja pihustuspüstoli külge, kui on vaja vahupesu. Eemaldage see, kui seda ei kasutata.
6. **Sirgjooneline autopesu (0° pihusti):** Kasutage 0° pihustit kontsentreeritud ja võimsa sirgjoonelise veepihustuse jaoks, mis on ideaalne tugevate plekkide puhul.
7. **Wide Fan Car Wash (40° pihusti):** Pöörake 40° pihusti ümber 40° pihustusdüüsile laiemale pihustumustri jaoks, mis sobib üldiseks puhastamiseks ja loputamiseks.
8. **Vahuga autopesu:** Täitke vahukeetja sobiva autopesulahusega, kinnitage see pihustuspüstoli külge ja kandke vaht ühtlaselt üle sõiduki pinna.

Kuidas autot pesta

Peske noolega näidatud suunas: keskelt mõlemale küljele, ülevalt alla.



Veotsingumeetodid

1. Kui veepüstoli päästiku vajutamine ei käivita masinat, kontrollige, kas liitumakus on voolu. Laadige akut laadijaga uuesti.
2. Kontrollige, kas liitumaku laadija on õigesti ühendatud püstoli korpuse laadimisessa. Normaalne tuli näitab nõuetekohast ühendamist. Valguse puudumine näitab, et liitumaku võib olla kahjustatud.
3. Veenduge, et veetoru on hästi ühendatud. Kui päästiku vajutamine ei lase vett välja, kontrollige, kas toru on kõver, mis põhjustab veevoolu probleeme. Hoidke päästikule vajutades üle kümne sekundi, et vesi saaks püstoli korpusesse tõmmata.
4. Kasutamise alustamisel vajutage päästikut rohkem kui kümme sekundit, et vesi saaks püstoli korpusesse suure rõhu all pumbata.

JUHISED RINGLUSSEVÕTU JA KÕRVALDAMISE KOHTA:



See märgis tähendab, et toodet ei tohi kogu ELis kõrvaldada muude olmejäätmetena. Et vältida võimalikku kahju keskkonnale või inimeste tervisele kontrollimatust jäätmete kõrvaldamisest. Taaskasutage vastutustundlikult, et edendada materiaalsete ressursside säästvat kasutamist. Kui soovite kasutatud seadme tagastada, kasutage äraviimis- ja kogumissüsteemi või võtke ühendust jaemüüjaga, kellelt te toote ostsite. Jaemüüja võib toote vastu võtta keskkonnasõbralikuks ringlussevõtuks.



Tootja deklaratsioon selle kohta, et toode vastab kohaldatavate ELi direktivide nõuetele.

EU DECLARATION OF CONFORMITY

Manufacturer: Spatz Global Limited

Address: Unit 3A-8,12/F, Kaiser Centre, No. 18 Centre Street, Sai Ying Pun, Hong Kong

Phone: 18505815587

Email: emmy@keepselected.cn

This declaration of conformity is issued under the sole responsibility of the manufacturer.

Product name: HYDROSTREAM

Model no.: PQ001

The object of the declaration described above is in conformity with the relevant Union harmonization legislation:

EMC directive 2014/30/EU

ROHS directive 2011/65/EU and 2015/863

Machinery directive 2006/42/EC

References to the relevant harmonized standards used or references to the other technical specifications in relation to which conformity is declared:

EN IEC 55014-1:2021

EN IEC 61000-3-2:2019/A1:2021

EN 61000-3-3:2013/A1:2019/A2:2021/AC:2022-01

EN IEC 55014-2:2021

IEC 62321-3-1:2013

IEC 62321-5:2013

IEC 62321-4:2013+AMD1:2017

IEC 62321-7-1:2015

IEC 62321-7-2:2017

IEC 62321-6:2015

IEC 62321-8:2017

EN 60335-1:2012+A11:2014+A13:2017+A1:2019+A2:2019+A14:2019+A15:2021

EN 60335-2-54:2008+A11:2012+A1:2015+A12:2021+A2:2021

The products were produced according to the European Union directive and standards.

Measured noise level: 90 dB

The authorized person for compilation of the technical file is:

Rok Slapar, HS Plus d.o.o., Gmajna 8, 1236 Trzin, SI 15553442


Imported by: HS PLUS D.O.O., Gmajna 8, 1236 Trzin, Slovenia, EU

Signed for and on behalf of (company name): Spatz Global Limited

Place and date of issue: HONG KONG 2024.07.12

Name, function: Yannan Wang, General Manager

Signature:  For and on behalf of
Spatz Global Limited
施帕茨全球有限公司

Stamp:  Yannan Wang
Authorized Signature(s)

EU VASTAVUSDEKLARATSIOON

Tootja: Spatz Global Limited

Address: Kaiser Centre, nr. 18 Centre Street, Sai Ying Pun, Hong Kong.

Tel: 18505815587

E-post: emmy@keepselected.cn

Käesolev vastavusdeklaratsioon on välja antud tootja ainuvastutusel.

Toote nimetus: HYDROSTREAM

Mudeli nr: PQ001

Eespool kirjeldatud deklaratsiooni objekt on vastavuses asjakohaste liidu ühtlustamise õigusaktidega:

EMC-direktiiv 2014/30/EL

ROHS-direktiiv 2011/65/EL ja 2015/863.

masinadirektiiv 2006/42/EÜ

Viited kasutatud asjakohastele ühtlustatud standarditele või viited muudele tehnilistele kirjeldustele, mille suhtes vastavust deklareeritakse:

EN IEC 55014-1:2021

EN IEC 61000-3-2:2019/A1:2021

EN 61000-3-3:2013/A1:2019/A2:2021/AC:2022-01

EN IEC 55014-2:2021 IEC 62321-3-1:2013

IEC 62321-5:2013

IEC 62321-4:2013+AMD1:2017

IEC 62321-7-1:2015

IEC 62321-7-2:2017

IEC 62321-6:2015

IEC 62321-8:2017

EN 60335-1:2012+A11:2014+A13:2017+A1:2019+A2:2019+A14:2019+A15:2021

EN 60335-2-54:2008+A11:2012+A1:2015+A12:2021+A2:2021

Tooted on toodetud vastavalt Euroopa Liidu direktiivile ja standarditele.

Mõõdetud müratase: 90 dB

Tehnilise toimiku koostamise volitatud isik on:

Rok Slapar, HS Plus d.o.o., Gmajna 8, 1236 Trzin, SI 15553442.

Imporditud: HS PLUS D.O.O., Gmajna 8, 1236 Trzin, Sloveenia,EU

Allkirjastatud (äriühingu nimi) nimel ja arvel: Spatz Global Limited

Väljaandmise koht ja kuupäev: HONGKONG, 12.07.2024

Nimi, funktsioon: Yannan Wang ,peadirektor

Allkiri:

Tempel: