

NL: HYDROSTREAM - GEBRUIKERSHANDLEIDING

Draagbare autowasinstallatie op lithiumbatterij. Laad de batterij volledig op voor gebruik!

Inhoud verpakking




Productoverzicht

Deze elektrische autowasmachine is een draagbare zelfbedieningsautowasmachine ontwikkeld door ons bedrijf. Autowassen onder hoge druk is essentieel voor een effectieve reiniging. Dit product heeft een geïntegreerd ontwerp met hoge druk, compacte afmetingen en flexibel gebruik. Het bevat een lithiumbatterij en een schuimpot en is niet afhankelijk van de beschikbaarheid van stroom, waardoor de zelfbedieningsautowaservaring wordt verbeterd. Het product is draagbaar, zodat u altijd en overal uw auto kunt wassen en kostbare tijd kunt besparen. De configuratie van de elektrische autowasmachine kan variëren; raadpleeg het specifieke model.

Productkenmerken

1. De waardige vorm van het 54-pistool zorgt voor zowel esthetische aantrekkingskracht als comfort met de ergonomische handgreep.
2. Het oplaadontwerp bevat een interne lithiumbatterij die het hogedrukwaterpistool van een hoog vermogen voorziet.
3. De waterpijpaansluiting is voorzien van schroefdraad voor een stevige en veilige bevestiging.
4. Intelligente oplaadbeveiliging: de oplader geeft een rood lampje weer tijdens het opladen. Als hij volledig is opgeladen, stopt hij automatisch met opladen en gaat er een groen lampje branden.
5. Schuimfunctie: giet wasmiddel in de schuimketel, voeg water toe en installeer de sproeikop voor een uitgebreide reiniging van de auto.
6. De motor warmt normaal op. Als de motor oververhit raakt, stop dan 3-5 minuten voordat u het apparaat weer gebruikt.
7. De volledige afbeeldingsconfiguratie is standaard; vervangingen kunnen afwijken van de afbeelding.
8. Het product is verkrijgbaar in verschillende voltages: 12V, 18V, 21V en 24V. Lithiumbatterijen en opladers zijn specifiek voor elk voltage en moeten samen worden gebruikt.

Installatie-instructies




1



2



3



4



5



6



7



8

1. **Installeer het snelkoppelingsfilter:** Bevestig het snelkoppelingsfilter op de waterleiding om te voorkomen dat er vuil in de machine terecht komt.
2. **Sluit de waterleiding aan op het spuitpistool:** Sluit de waterleiding stevig aan op de behuizing van het spuitpistool voor een goede afdichting.
3. **Bevestig de verlengstang en het mondstuk:** Installeer het verlengstuk op het spuitpistool en bevestig vervolgens het gewenste mondstuk voor uw reinigingsbehoeften.
4. **Plaats de lithiumbatterij:** Plaats de lithiumbatterij in de daarvoor bestemde gleuf op het apparaat. Zorg ervoor dat de batterij volledig is opgeladen met de meegeleverde oplader voor gebruik.
5. **Installeer of verwijder de schuimwaterkoker:** Bevestig de schuimketel aan het spuitpistool wanneer schuimwassen vereist is. Verwijder hem als u hem niet gebruikt.
6. **Autowassen met rechte lijn (0° mondstuk):** Gebruik het 0° mondstuk voor een geconcentreerde en krachtige rechtlijnige waterstraal, ideaal voor hardnekkige vlekken.
7. **Wasstraat met brede straal (40°-mondstuk):** Draai om over te schakelen naar de 40° sproeikop voor een breder sproeipatroon, geschikt voor algemene reiniging en spoelen.
8. **Schuim Autowas:** Vul de schuimketel met de juiste autowasoplossing, bevestig hem op het spuitpistool en breng gelijkmatig schuim aan op het oppervlak van het voertuig.

Uw auto wassen

Was in de richting die de pijl aangeeft: midden naar beide zijden, boven naar beneden.



Problemen oplossen

1. Als het indrukken van de trekker van het waterpistool de machine niet start, controleer dan of de lithiumbatterij stroom heeft. Laad de batterij op met de oplader.
2. Controleer of de lithiumbatterijlader goed is aangesloten op de laadpoort van het pistool. Een normaal lampje duidt op een goede aansluiting. Geen lampje duidt op mogelijke schade aan de lithiumbatterij.
3. Controleer of de waterleiding goed is aangesloten. Als bij het indrukken van de trekker geen water vrijkomt, controleer dan of de pijp gebogen is, waardoor het water niet goed doorstroomt. Houd de trekker langer dan tien seconden ingedrukt zodat het water in de behuizing van het pistool kan stromen.
4. Druk de trekker bij ingebruikname langer dan tien seconden in zodat het water onder hoge druk in het pistool wordt gepompt.

INSTRUCTIES VOOR RECYCLING EN VERWIJDERING:



Dit label betekent dat het product in de hele EU niet als ander huishoudelijk afval mag worden weggegooid. Om mogelijke schade aan het milieu of de volksgezondheid door ongecontroleerde afvalverwijdering te voorkomen. Recycle op verantwoorde wijze om duurzaam gebruik van materiële hulpbronnen te bevorderen. Als je een gebruikt apparaat wilt inleveren, gebruik dan het afgifte- en inzamelsysteem of neem contact op met de winkelier waar je het product hebt gekocht. De winkelier kan het product accepteren voor milieuveilige recycling.



Een verklaring van de fabrikant dat het product voldoet aan de vereisten van de toepasselijke EU-richtlijnen.

EU DECLARATION OF CONFORMITY

Manufacturer: Spatz Global Limited

Address: Unit 3A-8,12/F, Kaiser Centre, No. 18 Centre Street, Sai Ying Pun, Hong Kong

Phone: 18505815587

Email: emmy@keepselected.cn

This declaration of conformity is issued under the sole responsibility of the manufacturer.

Product name: HYDROSTREAM

Model no.: PQ001

The object of the declaration described above is in conformity with the relevant Union harmonization legislation:

EMC directive 2014/30/EU

ROHS directive 2011/65/EU and 2015/863

Machinery directive 2006/42/EC

References to the relevant harmonized standards used or references to the other technical specifications in relation to which conformity is declared:

EN IEC 55014-1:2021

EN IEC 61000-3-2:2019/A1:2021

EN 61000-3-3:2013/A1:2019/A2:2021/AC:2022-01

EN IEC 55014-2:2021

IEC 62321-3-1:2013

IEC 62321-5:2013

IEC 62321-4:2013+AMD1:2017

IEC 62321-7-1:2015

IEC 62321-7-2:2017

IEC 62321-6:2015

IEC 62321-8:2017

EN 60335-1:2012+A11:2014+A13:2017+A1:2019+A2:2019+A14:2019+A15:2021

EN 60335-2-54:2008+A11:2012+A1:2015+A12:2021+A2:2021

The products were produced according to the European Union directive and standards.

Measured noise level: 90 dB

The authorized person for compilation of the technical file is:


Rok Slapar, HS Plus d.o.o., Gmajna 8, 1236 Trzin, SI 15553442

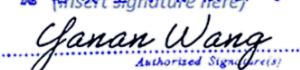
Imported by: HS PLUS D.O.O., Gmajna 8, 1236 Trzin, Slovenia, EU

Signed for and on behalf of (company name): Spatz Global Limited

Place and date of issue: HONG KONG 2024.07.12

Name, function: Yinnan Wang, General Manager

Signature:  For and on behalf of
Spatz Global Limited
施帕茨全球有限公司
(Insert signature here)

Stamp:  Authorized Signature

EU-CONFORMITEITSVERKLARING

Fabrikant: Spatz Global Limited

Adres: Unit 3A-8,12/F, Kaiser Centre, No. 18 Centre Street, Sai Ying Pun, Hong Kong

Telefoon: 18505815587

E-mail: emmy@keepselected.cn

Deze conformiteitsverklaring wordt uitgegeven onder volledige verantwoordelijkheid van de fabrikant.

Productnaam: HYDROSTREAM

Modelnr.: PQ001

Het voorwerp van de hierboven beschreven verklaring is in overeenstemming met de relevante harmonisatiewetgeving van de Unie:

EMC-richtlijn 2014/30/EU

ROHS-richtlijn 2011/65/EU en 2015/863

Machinerichtlijn 2006/42/EG

Referenties van de gebruikte relevante geharmoniseerde normen of referenties naar de andere technische specificaties waarop de conformiteitsverklaring betrekking heeft:

EN IEC 55014-1:2021

EN IEC 61000-3-2:2019/A1:2021

EN 61000-3-3:2013/A1:2019/A2:2021/AC:2022-01

EN IEC 55014-2:2021 IEC 62321-3-1:2013

IEC 62321-5:2013

IEC 62321-4:2013+AMD1:2017

IEC 62321-7-1:2015

IEC 62321-7-2:2017

IEC 62321-6:2015

IEC 62321-8:2017

EN 60335-1:2012+A11:2014+A13:2017+A1:2019+A2:2019+A14:2019+A15:2021

EN 60335-2-54:2008+A11:2012+A1:2015+A12:2021+A2:2021

De producten zijn geproduceerd volgens de richtlijn en normen van de Europese Unie.

Gemeten geluidsniveau: 90 dB

De geautoriseerde persoon voor het samenstellen van het technisch dossier is:

Rok Slapar, HS Plus d.o.o., Gmajna 8, 1236 Trzin, SI 15553442

Ingevoerd door: HS PLUS D.O.O., Gmajna 8, 1236 Trzin, Slovenië,EU

Ondertekend voor en namens (bedrijfsnaam): Spatz Global Limited

Plaats en datum van afgifte: HONG KONG, 12.07.2024

Naam, functie: Yannan Wang, algemeen directeur

Handtekening:

Stempel: