

EN: GLACIE – USER MANUAL

Potential Benefits: Reduces puffiness and redness, tightens skin and shrinks pores, ightens dark spots and pigmentation, improves blood circulation and relieves headaches.



1. Safe, non-toxic glass material
2. Removeable non-slip grip
3. Freeze-resistant liquid



1. Place the globes in the freezer or on ice for 10-15 minutes, then clean them thoroughly.
2. Cleanse your face and apply your preferred essential oil, cream, or serum.
3. Begin with a lifting massage, moving from the neck upwards towards the jawline.
4. Roll the globes upwards, from the chin to the cheeks, using smooth strokes.
5. Gently roll from the inside outwards around the eyes and across the forehead.
6. Relax and enjoy your refreshed, revitalized moment!

SI: GLACIE - UPORABNIŠKI PRIROČNIK

Potencialne koristi: Zmanjšuje zabuhlost in rdečico, napenja kožo in krči pore, posvetljuje temne lise in pigmentacijo, izboljšuje krvni obtok in lajša glavobole.



1. Varen, nestrupen stekleni material
2. Odstranljiv nederseč ročaj
3. Tekočina, odporna na zmrzovanje




1. Globuse za 10-15 minut postavite v zamrzovalnik ali na led, nato jih temeljito očistite.
2. Očistite obraz in nanesite želeno eterično olje, kremo ali serum.
3. Začnite z lifting masažo, ki poteka od vratu navzgor proti čeljusti.
4. Z gladkimi gibi povaljajte kroglice navzgor od brade do ličnic.
5. Okoli oči in po čelu nežno povaljajte od znotraj navzven.
6. Sprostite se in uživajte v osveženem in revitaliziranem trenutku!

HR: GLACIE – KORISNIČKI PRIRUČNIK

Moguće Prednosti: Smanjuje natečenost i crvenilo, zateže kožu i sužava pore, posvjetljuje tamne mrlje i pigmentaciju, poboljšava cirkulaciju krvi i ublažava glavobolje.



1. Siguran, netoksičan stakleni materijal
2. Uklonjivi protuklizni držač
3. Tekućina otporna na smrzavanje



1. Stavite kugle u zamrzivač ili na led na 10-15 minuta, zatim ih temeljito očistite.
2. Očistite lice i nanosite omiljeno eterično ulje, kremu ili serum.
3. Započnite lifting masažu pomicanjem od vrata prema gore prema liniji čeljusti.
4. Kugle valjajte prema gore, od brade prema obrazima, koristeći glatke poteze.
5. Nježno valjajte od unutrašnjosti prema van oko očiju i preko čela.
6. Opustite se i uživajte u osvježenom, revitaliziranom trenutku!

IT: GLACIE - MANUALE D'USO

Potenziati benefici: Riduce borse e arrossamenti, rassoda la pelle e restringe i pori, attenua le macchie scure e la pigmentazione, migliora la circolazione sanguigna e allevia il mal di testa.



1. Materiale di vetro sicuro e non tossico
2. Impugnatura antiscivolo rimovibile
3. Liquido resistente al congelamento



1. Mettere i globi nel congelatore o nel ghiaccio per 10-15 minuti, quindi pulirli accuratamente.
2. Pulire il viso e applicare l'olio essenziale, la crema o il siero preferiti.
3. Iniziare con un massaggio liftante, muovendosi dal collo verso l'alto, in direzione della mascella.
4. Ruotare i globi verso l'alto, dal mento alle guance, con movimenti dolci.
5. Ruotare delicatamente dall'interno verso l'esterno, intorno agli occhi e sulla fronte.
6. Rilassatevi e godetevi il vostro momento di freschezza e rivitalizzazione!

DE/AT: GLACIE - BENUTZERHANDBUCH

Mögliche Vorteile: Reduziert Schwellungen und Rötungen, strafft die Haut und verkleinert die Poren, mildert dunkle Flecken und Pigmentierungen, verbessert die Durchblutung und lindert Kopfschmerzen.



1. Sicheres, ungiftiges Glasmaterial
2. Abnehmbarer, rutschfester Griff
3. Gefrierbeständige Flüssigkeit



1. Legen Sie die Kugeln für 10-15 Minuten in den Gefrierschrank oder auf Eis und reinigen Sie sie dann gründlich.
2. Reinigen Sie Ihr Gesicht und tragen Sie Ihr bevorzugtes ätherisches Öl, Ihre Creme oder Ihr Serum auf.
3. Beginnen Sie mit einer Lifting-Massage, indem Sie sich vom Hals aufwärts zur Kieferpartie hin bewegen.
4. Rollen Sie die Kugeln mit sanften Bewegungen vom Kinn zu den Wangen hinauf.
5. Rollen Sie sanft von innen nach außen um die Augen und über die Stirn.
6. Entspannen Sie sich und genießen Sie Ihren erfrischten, revitalisierten Moment!

ES: GLACIE - MANUAL DEL USUARIO

Beneficios potenciales: Reduce la hinchazón y el enrojecimiento, tensa la piel y reduce los poros, aclara las manchas oscuras y la pigmentación, mejora la circulación sanguínea y alivia los dolores de cabeza.



1. Material de vidrio seguro y no tóxico
2. Empuñadura antideslizante extraíble
3. Líquido resistente a la congelación




1. Coloque los globos en el congelador o sobre hielo durante 10-15 minutos y, a continuación, límpielos bien.
2. Limpie el rostro y aplique el aceite esencial, la crema o el suero que prefiera.
3. Empiece con un masaje lifting, desde el cuello hacia la mandíbula.
4. Enrolle los globos hacia arriba, desde la barbilla hasta las mejillas, con movimientos suaves.
5. Gire suavemente desde el interior hacia el exterior alrededor de los ojos y a través de la frente.
6. Relájese y disfrute de un momento de frescor y revitalización.

PT: GLACIE - MANUAL DO UTILIZADOR

Benefícios potenciais: Reduz o inchaço e a vermelhidão, aperta a pele e fecha os poros, atenua as manchas escuras e a pigmentação, melhora a circulação sanguínea e alivia as dores de cabeça.



1. Material de vidro seguro e não tóxico
2. Pega antiderrapante amovível
3. Líquido resistente à congelação




1. Coloque os globos no congelador ou no gelo durante 10 a 15 minutos e depois limpe-os bem.
2. Limpe o rosto e aplique o seu óleo essencial, creme ou sérum preferido.
3. Comece com uma massagem de elevação, movendo-se do pescoço para cima em direção à linha do maxilar.
4. Role os globos para cima, do queixo para as bochechas, com movimentos suaves.
5. Massajar suavemente do interior para o exterior, à volta dos olhos e na testa.
6. Relaxe e desfrute do seu momento refrescado e revitalizado!

FR : GLACIE - MANUEL D'UTILISATION

Avantages potentiels : Réduit les poches et les rougeurs, resserre la peau et rétrécit les pores, atténue les taches sombres et la pigmentation, améliore la circulation sanguine et soulage les maux de tête.



1. Matériau en verre sûr et non toxique
2. Poignée antidérapante amovible
3. Liquide résistant à la congélation




1. Placez les globes au congélateur ou sur de la glace pendant 10 à 15 minutes, puis nettoyez-les soigneusement.
2. Nettoyez votre visage et appliquez l'huile essentielle, la crème ou le sérum de votre choix.
3. Commencez par un massage liftant, du cou vers la mâchoire.
4. Faites rouler les globes vers le haut, du menton vers les joues, en effectuant des mouvements doux.
5. Roulez doucement de l'intérieur vers l'extérieur autour des yeux et sur le front.
6. Détendez-vous et profitez de ce moment de fraîcheur et de revitalisation !

NL: GLACIE - GEBRUIKERSHANDLEIDING

Mogelijke voordelen: Vermindert wallen en roodheid, maakt de huid strakker en verkleint de poriën, ijlt donkere vlekken en pigmentatie weg, verbetert de bloedcirculatie en verlicht hoofdpijn.



1. Veilig, niet-giftig glazen materiaal
2. Verwijderbare anti-slip grip
3. Vriesbestendige vloeistof




1. Leg de bollen 10-15 minuten in de vriezer of op ijs en maak ze daarna grondig schoon.
2. Reinig je gezicht en breng je favoriete essentiële olie, crème of serum aan.
3. Begin met een liftende massage, van de hals naar boven richting de kaaklijn.
4. Rol de bolletjes met vloeiende bewegingen omhoog, van de kin naar de wangen.
5. Rol zachtjes van binnen naar buiten rond de ogen en over het voorhoofd.
6. Ontspan en geniet van je verfriste, gerevitaliseerde moment!

CZ: GLACIE - UŽIVATELSKÁ PŘÍRUČKA

Potenciální výhody: Snižuje otoky a zarudnutí, vypíná pleť a zmenšuje póry, zmírňuje tmavé skvrny a pigmentaci, zlepšuje krevní oběh a zmírňuje bolesti hlavy.



1. Bezpečný, netoxický skleněný materiál
2. Odnímatelná protiskluzová rukojeť
3. Kapalina odolná proti zamrznutí




1. Umístěte kuličky do mrazáku nebo na led na 10-15 minut, poté je důkladně očistěte.
2. Očistěte si obličej a naneste oblíbený esenciální olej, krém nebo sérum.
3. Začněte s liftingovou masáží směrem od krku nahoru k linii čelistí.
4. Plynulými tahy rolujte kuličky směrem nahoru od brady k tvářím.
5. Jemně rolujte zevnitř směrem ven kolem očí a přes čelo.
6. Uvolněte se a užívejte si osvěžení a oživení!

PL: GLACIE - INSTRUKCJA OBSŁUGI

Potencjalne korzyści: Zmniejsza opuchliznę i zaczerwienienia, napina skórę i zmniejsza pory, rozjaśnia ciemne plamy i przebarwienia, poprawia krążenie krwi i łagodzi bóle głowy.



1. Bezpieczny, nietoksyczny materiał szklany
2. Zdejmowany, antypoślizgowy uchwyt
3. Płyn odporny na zamarzanie




1. Umieść kulki w zamrażarce lub na lodzie na 10-15 minut, a następnie dokładnie je wyczyść.
2. Oczyszć twarz i nałóż preferowany olejek eteryczny, krem lub serum.
3. Rozpocznij masaż liftingujący, przesuwając się od szyi w górę w kierunku linii żuchwy.
4. Płynnymi ruchami roluj kuleczki w górę, od podbródka do policzków.
5. Delikatnie roluj od wewnątrz na zewnątrz wokół oczu i na czole.
6. Zrelaksuj się i ciesz się odświeżoną, zrewitalizowaną chwilą!

SK: GLACIE - NÁVOD NA POUŽITIE

Potenciálne výhody: Znižuje opuchy a začervenanie, vypína pleť a zmenšuje póry, zmierňuje tmavé škvvrny a pigmentáciu, zlepšuje krvný obeh a zmierňuje bolesti hlavy.



1. Bezpečný, netoxický sklenený materiál
2. Odnímateľná protišmyková rukoväť
3. Tekutina odolná voči mrazu




1. Gulôčky vložte na 10 - 15 minút do mrazničky alebo na ľad, potom ich dôkladne vyčistite.
2. Očistite si tvár a naneste obľúbený esenciálny olej, krém alebo sérum.
3. Začnite s liftingovou masážou smerom od krku nahor k línii čeľuste.
4. Hladkými ťahmi rolujte gulôčky smerom nahor od brady k lícam.
5. Jemne rolujte zvnútra smerom von okolo očí a po čele.
6. Uvoľnite sa a vychutnajte si chvíle osvieženia a revitalizácie!

HU: GLACIE - FELHASZNÁLÓI KÉZIKÖNYV

Potenciális előnyök: Csökkenti a puffadtságot és a bőrpírt, feszesíti a bőrt és összehúzza a pórusokat, enyhíti a sötét foltokat és a pigmentfoltokat, javítja a vérkeringést és enyhíti a fejfájást.



1. Biztonságos, nem mérgező üveganyag
2. Levehető csúszásmentes markolat
3. Fagyálló folyadék



1. Helyezze a gömböket 10-15 percre a fagyasztóba vagy jégre, majd alaposan tisztítsa meg őket.
2. Tisztítsa meg az arcát, és alkalmazza az Ön által preferált illóolajat, krémet vagy szérumot.
3. Kezdje az emelő masszázssal, a nyaktól felfelé haladva az állkapocsvonal felé.
4. A gömböket az álltól az arcok felé haladva, sima mozdulatokkal görgesse felfelé.
5. Finoman görgesse belülről kifelé a szemek körül és a homlokon át.
6. Lazítson, és élvezze a felfrissült, revitalizált pillanatot!

RO: GLACIE - MANUAL DE UTILIZARE

Beneficii potențiale: Reduce cearcănele și roșeața, strânge pielea și micșorează porii, ighens dark spots and pigmentation, îmbunătățește circulația sângelui și ameliorează durerile de cap.



1. Material din sticlă sigur, non-toxic
2. Mâner antiderapant detașabil
3. Lichid rezistent la îngheț




1. Puneți globurile în congelator sau pe gheață timp de 10-15 minute, apoi curățați-le bine.
2. Curățați-vă fața și aplicați uleiul esențial, crema sau serul preferat.
3. Începeți cu un masaj de ridicare, de la gât în sus spre linia maxilarului.
4. Rulați globulele în sus, de la bărbie la obraji, folosind mișcări ușoare.
5. Rulați ușor de la interior spre exterior în jurul ochilor și pe frunte.
6. Relaxați-vă și bucurați-vă de momentul dvs. înmprospătat și revitalizat!

BG: GLACIE - РЪКОВОДСТВО ЗА ПОТРЕБИТЕЛЯ

Потенциални ползи: Намалява подпухналостта и зачервяването, стяга кожата и свива порите, изсветлява тъмните петна и пигментацията, подобрява кръвообращението и облекчава главоболието.



1. Безопасен, нетоксичен стъклен материал
2. Сваляща се нехлъзгава дръжка
3. Устойчива на замръзване течност




1. Поставете глобусите във фризера или върху лед за 10-15 минути, след което ги почистете добре.
2. Почистете лицето си и нанесете предпочитаното от вас етерично масло, крем или серум.
3. Започнете с лифтинг масаж, като се движите от шията нагоре към линията на челюстта.
4. Превъртете топчетата нагоре, от брадичката към бузите, като правите плавни движения.
5. Внимателно разтъркайте отвътре навън около очите и по челото.
6. Отпуснете се и се насладете на свежия си, ревитализиран момент!

LV: GLACIE - LIETOTĀJA ROKASGRĀMATA

Iespējamie ieguvumi: Samazina pietūkumu un apsārtumu, savelk ādu un sašaurina poras, izlīdzina tumšos plankumus un pigmentāciju, uzlabo asinsriti un mazina galvassāpes.



1. Drošs, netoksisks stikla materiāls
2. Noņemams neslīdošs rokturis
3. Saldēšanai izturīgs šķidrums




1. Ievietojiet globusus saldētavā vai uz ledus uz 10-15 minūtēm, pēc tam rūpīgi notīriet tos.
2. Notīriet seju un uzklājiet vēlamo ēterisko eļļu, krēmu vai serumu.
3. Sāciet ar liftinga masāžu, virzoties no kakla uz augšu žokļa līnijas virzienā.
4. Ar vienmērīgiem triepieniem velciet bumbiņas uz augšu no zoda uz vaigiem.
5. Viegli velciet no iekšpuses uz āru ap acīm un pāri pieres plakstiņiem.
6. Atpūties un izbaudiet savu atsvaidzinošo, atdzīvināto mirkli!

LT: GLACIE - NAUDOTOJO VADOVAS

Galimi privalumai: Poveikis: mažina paburkimą ir paraudimą, stangrina odą ir sutraukia poras, šviesina tamsias dėmes ir pigmentaciją, gerina kraujotaką ir mažina galvos skausmą.



1. Saugi, netoksiška stiklo medžiaga
2. Nuimama neslystanti rankena
3. Šalčiui atsparus skystis




1. Įdėkite gaublius į šaldiklį arba ant ledo 10-15 minučių, tada kruopščiai išvalykite.
2. Nuvalykite veidą ir užtepkite pageidaujamą eterinį aliejų, kremą ar serumą.
3. Pradėkite masažą nuo pakėlimo, judėdami nuo kaklo į viršų link žandikaulio linijos.
4. Lygiais judesiais sukite rutuliukus į viršų nuo smakro iki skruostų.
5. Švelniai sukite iš vidaus į išorę aplink akis ir per kaktą.
6. Atsipalaiduokite ir mėgaukitės atgaivintomis, atgaivintomis akimirkomis!

EE: GLACIE - KASUTUSJUHEND

Võimalikud eelised: Vähendab paistetust ja punetust, pinguldab nahka ja ahendab poore, ühtlustab tumedaid laike ja pigmentatsiooni, parandab vereringet ja leevendab peavalu.



1. Ohutu, mittetoksiline klaasist materjal
2. Eemaldatav libisemiskindel käepide
3. Külmakindel vedelik




1. Asetage gloobused 10-15 minutiks sügavkülma või jääle, seejärel puhastage need põhjalikult.
2. Puhastage oma nägu ja kandke oma eelistatud eeterlikku õli, kreemi või seerumit.
3. Alustage tõstva massaažiga, liikudes kaelast ülespoole lõuajoone suunas.
4. Rullige gloobused ülespoole, lõuast põskede poole, tehes sujuvalt liigutusi.
5. Rullige õrnalt seestpoolt väljapoole ümber silmade ja üle otsaesise.
6. Lõõgastuge ja nautige oma värskendatud, elustunud hetke!

GR: GLACIE - ΕΓΧΕΙΡΙΔΙΟ ΧΡΗΣΗΣ

Πιθανά οφέλη: Μειώνει το πρήξιμο και την ερυθρότητα, συσφίγγει το δέρμα και συρρικνώνει τους πόρους, βελτιώνει τις σκοτεινές κηλίδες και τη μελάγχρωση, βελτιώνει την κυκλοφορία του αίματος και ανακουφίζει από τους πονοκεφάλους.



1. Ασφαλές, μη τοξικό γυάλινο υλικό
2. Αφαιρούμενη αντιολισθητική λαβή
3. Υγρό ανθεκτικό στην κατάψυξη



1. Τοποθετήστε τις σφαίρες στην κατάψυξη ή στον πάγο για 10-15 λεπτά και, στη συνέχεια, καθαρίστε τις καλά.
2. Καθαρίστε το πρόσωπό σας και εφαρμόστε το αιθέριο έλαιο, την κρέμα ή τον ορό της προτίμησής σας.
3. Ξεκινήστε με ένα μασάζ ανόρθωσης, κινούμενοι από το λαιμό προς τα πάνω προς το σαγόνι.
4. Κυλήστε τις σφαίρες προς τα πάνω, από το πηγούνι προς τα μάγουλα, χρησιμοποιώντας απαλές κινήσεις.
5. Κυλήστε απαλά από μέσα προς τα έξω γύρω από τα μάτια και κατά μήκος του μετώπου.
6. Χαλαρώστε και απολαύστε την αναζωογονημένη, αναζωογονημένη στιγμή σας!