



## HASZNÁLATI UTASÍTÁSOK

# FOOTPAD

Modelszám: YQL-001



### Műszaki adatok:

Termék neve	FOOTPAD
Feszültség	Alkáli elem 1,5V, 2x AAA
Módok	6 (A-F)
Frekvencia	1-100Hz
Kimenet	8mA
Méret	32x29cm
Mérlegelés	57,4g

### A csomag tartalma:

- 1x lábmasszázs párna
- 1x levehető kapcsoló a működési módhoz
- 1x használati útmutató
- 2x AAA elem

### Product overview:



FRONT üzemmód kapcsoló

BACK üzemmód kapcsoló



## FIGYELMEZTETÉSEK ÉS BIZTONSÁGI UTASÍTÁSOK

- Ez a termék soha nem használható nem diagnosztizált fájdalom enyhítésére, ez nem egy orvosi eszköz. Mielőtt bármilyen fájdalom állapotot kezel, kérjük, forduljon orvosához.
- A túlstimuláció elkerülése érdekében alacsony intenzitással és rövidebb ideig használja.
- Ez a termék nem játék! Az áramütés vagy más sérülések kockázatának elkerülése érdekében a terméket gyermekek és háziállatok számára elérhetetlen helyre tegye.
- Ez a termék nem vízálló, ne merítse be, és ne kerüljön vízzel érintkezésbe.
- **ÁRAMÜTÉS VESZÉLY: SZÁRAZ kézzel cseréljen elemet.** Csak az elemek cseréjekor vegye ki az elemtartót. Ne merítse ezt a terméket vízbe, és ne használja vízforrások vagy vizet tartalmazó tárgyak közvetlen közelében.
- A készülék működéséhez elemekre van szükség. Helyezze be az elemet a megfelelő polaritással, és csak az ajánlott elem típust helyezze be.
- A lemerült elemeket távolítsa el a termékből.
- Csak az ajánlottal azonos vagy azzal egyenértékű típusú elemeket szabad használni.
- Ne próbálja meg újratölteni a nem újratölthető elemeket.
- Ne zárja rövidre a tápcsatlakozókat. Ne próbálja meg semmilyen módon módosítani a terméket. Meghibásodás esetén kérjen szakmai tanácsot, vagy forduljon a forgalmazóhoz.
- Ne használja a terméket, ha a lábán bármilyen egészségügyi probléma van, vagy ha sebek vannak a lábán.
- Tárolja ezt a gépet száraz helyen, víz forrásoktól távol. A termék tárolásakor ne tegye ki az elemtartót.
- A készülék működtetésekor csak a termékhez mellékelte tartozékokat használja.
- NE használja a készüléket magas páratartalmú helyeken, például fürdőszobákban. Kerülje, hogy a terméket hosszabb időre nedves környezetbe helyezze a tárolás során. Ha a felület szennyeződik, kérjük, száraz ruhával tisztítsa meg.
- NE hagyja, hogy a készülék bármilyen fémtípussal, például ékszerekkel érintkezzen.
- Kizárólag rendeltetésszerű használatra - lábmasszázsra - használja ezt a terméket. Csak meztelen lábon használja.
- NE használja a készüléket más testrészeken (arc, mellkas, gerinc, vállak, ...), valamint tetovált vagy műanyag vagy fém implantátumokat tartalmazó testrészeken. Kizárólag rendeltetésszerű használatra - lábmasszázsra - használja a terméket.
- NE HASZNÁLJA, ha terhes, bármilyen szívbetegsége van, pacemakerrel vagy beépített defibrillátorral rendelkezik, vagy mélyvénás trombózisban vagy magas vérnyomásban szenved.

## ÚJRAHASZNOSÍTÁSI ÉS ÁRTALMATLANÍTÁSI UTASÍTÁSOK



Ez a címke azt jelenti, hogy a termék nem ártalmatlanítható ugyanúgy, mint más háztartási hulladék az EU egész területén. Az ellenőrizetlen ártalmatlanításból eredő esetleges környezeti vagy egészségügyi károk megelőzése érdekében. Az anyagi erőforrások fenntartható felhasználásának ösztönzése érdekében felelősségteljesen újrahasznosítson. A használt berendezések visszavételéhez használja a leadási és gyűjtési rendszert, vagy forduljon ahhoz a kiskereskedőhöz, akitől a terméket vásárolta. A kiskereskedő el tudja vinni a terméket egy környezetbarát újrahasznosító létesítménybe.



A gyártó nyilatkozata arról, hogy a termék megfelel a vonatkozó uniós irányelvek követelményeinek.

## FELHASZNÁLÓI UTASÍTÁSOK

Ez a készülék EMS technológiát használ a lábak masszírozására. Az elektromos izomstimuláció (EMS), más néven neuromuskuláris elektromos stimuláció (NMES) az izomösszehúzódás kiváltása elektromos impulzusok segítségével. Az impulzusok a központi idegrendszerből érkező akciós potenciált utánozzák, ami az izmok összehúzódását okozza. Az EMS bizonyítottan igen hatékony az izom erősítés/lazítás proaktív eszközeként. A talpi idegek stimulálásával és az izommozgás elősegítésével a vádli izmok ülés közben is edzhetők.

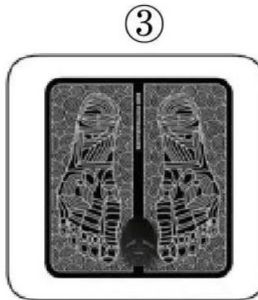
### A termék használata



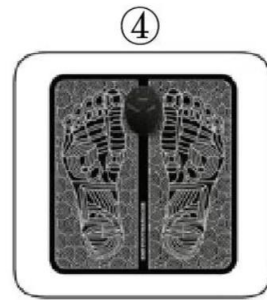
1 Csúsztassa le az elemfedelelet az üzemmódváltótól.



2 Helyezzen be két AAA elemet a megfelelő polaritással.



3 Csatlakoztassa az üzemmódváltó eszközt a lábmasszázs szőnyeg csapjaihoz.



4 Helyezze a meztlábát a szőnyegre a képen látható módon.



5 Nyomja meg az ON/INC gombot a készülék bekapcsolásához.



6 Nyomja meg a Program gombot, és válassza ki a kívánt üzemmódot.



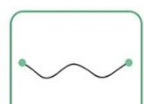
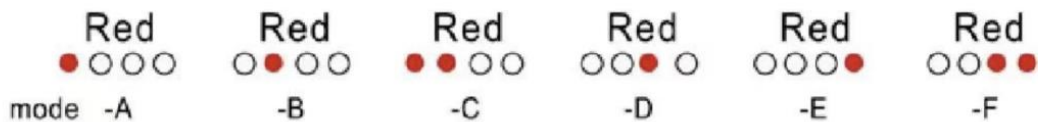
Nyomja meg többször az ON/INC gombot az impulzus intenzitásának növeléséhez, vagy az OFF/DEC gombot az intenzitás csökkentéséhez.



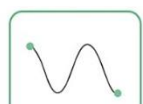
8 Állítsa be a kívánt üzemmódot, és élvezze.

- A készülék 12 perc használat után automatikusan kikapcsol.
- A készülék automatikusan kikapcsol, ha nem helyezi a lábát a szőnyegre.

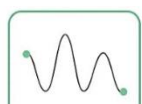
### Aktív üzemmód jelzése



MASSÁZS



MEGKÖZELÍTÉS



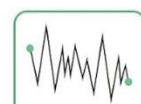
VAKARÁS



CSUKLÁSI NYOMÁS



AKUPUNKTÚRA



DOME TERÁPIA