




UŽIVATELSKÁ PŘÍRUČKA

FOOTPAD

Číslo modelu: YQL-001



Technické specifikace:

Název produktu	FOOTPAD
Napětí	Alkalická baterie 1,5 V, 2x AAA
Režimy	6 (A-F)
Frekvence	1-100Hz
Výstup	8mA
Velikost	32x29cm
Váha	57,4g

Balení obsahuje:

- 1x masážní podložka pod nohy
- 1x odnímatelný přepínač provozního režimu
- 1x uživatelská příručka
- 2x baterie AAA

Přehled produktů:



Přední přepínač režimů



Zadní přepínač režimů



VAROVÁNÍ A BEZPEČNOSTNÍ POKYNY

- Tento výrobek by nikdy neměl být používán ke zmírnění nediagnostikované bolesti, nejedná se o zdravotnický prostředek. Před léčbou jakýchkoli bolestivých stavů se poraďte se svým lékařem.
- Používejte nízkou intenzitu a kratší dobu používání, abyste se vyhnuli nadměrné stimulaci.
- Tento výrobek není hračka! Abyste předešli riziku úrazu elektrickým proudem nebo jiného poranění, umístěte výrobek mimo dosah dětí a domácích zvířat.
- Tento výrobek není vodotěsný, neponořujte jej ani nepřicházejte do styku s vodou.
- Nebezpečí úrazu elektrickým proudem: Při výměně baterií mějte ruce v suchu. Příhrádku na baterie vyjměte pouze při výměně baterií. Neponořujte tento výrobek do vody a nepoužívejte jej v bezprostřední blízkosti zdrojů vody nebo předmětů obsahujících vodu.
- Tento přístroj vyžaduje ke své funkci baterie. Vkládejte baterie ve správné polaritě a vkládejte pouze doporučený typ baterií.
- Vybité baterie z výrobku vyjměte.
- Používejte pouze baterie stejného nebo ekvivalentního typu, jaký je doporučen.
- Nepokoušejte se dobíjet nedobíjecí baterie.
- Nezkratujte napájecí svorky. Nepokoušejte se tento výrobek jakkoliv upravovat. V případě poruchy vyhledejte odbornou radu nebo se obraťte na svého dodavatele.
- Výrobky nepoužívejte, pokud máte zdravotní potíže s nohama nebo máte na nohou poranění.
- Tento přístroj skladujte v suchých prostorách, mimo dosah zdrojů vody. Při skladování tohoto výrobku nevystavujte prostor pro baterie.
- Při provozu přístroje používejte pouze příslušenství dodané s výrobkem.
- Zařízení **NEPOUŽÍVEJTE** v místech s vysokou vlhkostí, například v koupelnách. Při skladování neumísťujte tento výrobek na delší dobu do vlhkého prostředí. Pokud dojde ke znečištění povrchu, očistěte jej suchým hadříkem.
- **NEDOPUSŤTE**, aby se zařízení dostalo do kontaktu s jakýmkoli typem kovu, například se šperky.
- Tento výrobek používejte pouze k určenému účelu - k masáži nohou. Používejte pouze na holá chodidla.
- **NEPOUŽÍVEJTE** zařízení na jiné části těla (obličej, hrudník, páteř, ramena, ...) a na části, které jsou potetované nebo obsahují plastové či kovové implantáty. Tento výrobek používejte pouze k určenému účelu - k masáži chodidel.
- **NEPOUŽÍVEJTE**, JSTE-li těhotná, trpíte jakýmkoli srdečním onemocněním, máte kardiostimulátor nebo integrovaný defibrilátor nebo trpíte hlubokou žilní trombózou či vysokým krevním tlakem.

POKYNY PRO RECYKLACI A LIKVIDACI



Toto označení znamená, že výrobek nelze likvidovat jako ostatní odpad z domácností v celé EU. Aby se zabránilo možnému poškození životního prostředí nebo lidského zdraví v důsledku nekontrolované likvidace odpadu. Recyklujte zodpovědně, abyste podpořili udržitelné využívání materiálových zdrojů. Chcete-li použité zařízení vrátit, využijte systém odevzdání a sběru nebo se obraťte na prodejce, u kterého jste výrobek zakoupili. Prodejce může výrobek přijmout k ekologicky bezpečné recyklaci.



Prohlášení výrobce, že výrobek splňuje požadavky platných směrnic EU.

NÁVOD K POUŽITÍ

Tento přístroj využívá technologii EMS k masáži chodidel. Elektrická stimulace svalů (EMS), známá také jako neuromuskulární elektrická stimulace (NMES), je vyvolání svalové kontrakce pomocí elektrických impulsů. Impulzy napodobují akční potenciál vycházející z centrálního nervového systému a způsobují kontrakci svalů. EMS se ukázala jako poměrně účinný proaktivní nástroj pro posílení / uvolnění svalů. Stimulací plantárních nervů a podporou svalového pohybu lze procvičovat lýtkové svaly vsedě.

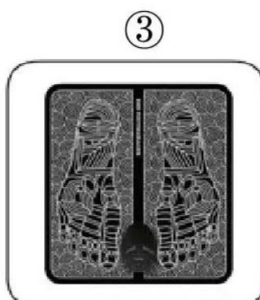
Použití produktu



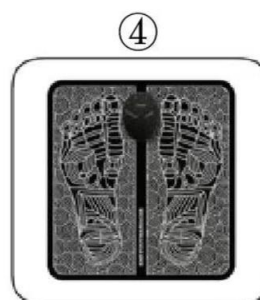
Odsuňte kryt baterie z voliče režimů.



Vložte dvě baterie AAA ve správné polaritě.



Připojte zařízení pro přepínání režimů ke kolíčkům masážní podložky na nohy.



Položte bosá chodidla na podložku podle obrázku.



Stisknutím tlačítka ON/INC zapnete zařízení.



Stiskněte tlačítko Program a vyberte požadovaný režim.



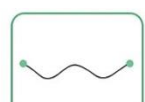
Opakovaným stisknutím tlačítka ON/INC zvýšíte intenzitu pulzů nebo tlačítkem OFF/DEC ji snížíte.



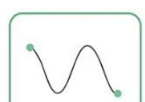
Nastavte si režim podle svých představ a užívejte si.

- Zařízení se automaticky vypne po 12 minutách používání.
- Zařízení se automaticky vypne, pokud nepoložíte nohy na podložku.

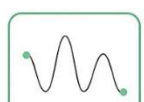
Indikace aktivního režimu



MASÁŽ



POCIT



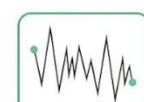
ŠKRÁBÁNÍ



TERAPIE
LOKTŮ



AKUPUNKTURA



DOME TERAPIE