




VARTOTOJO VADOVAS

FOOTPAD

VARTOTOJO VADOVAS



Techninės specifikacijos:

Produkto pavadinimas	FOOTPAD
Įtampa	1.5V, 2x AAA
Režimai	6 (A-F)
Dažnis	1-100Hz
Išėjimas	8mA
Dydis	32x29cm
Svoris	57,4g

Pakuotę sudaro:

- 1x pėdų masažuoklis
- 1x nuimamas jungtukas
- 1x vartotojo vadovas
- 2x AAA baterijos

Produkto apžvalga:



Priekinis režimo jungiklis



Galinis režimo jungiklis



ĮSPĖJIMAI IR SAUGOS INSTRUKCIJOS

- Šio gaminio niekada nenaudokite nediagnozuotam skausmui malšinti, tai nėra medicinos prietaisas. Prieš pradėdami gydyti bet kokią skausmą, pasitarkite su gydytoju.
- Naudokite mažo intensyvumo funkciją ir trumpą laiką, kad išvengtumėte per didelės stimuliacijos.
- Šis gaminys nėra žaislas! Kad išvengtumėte elektros smūgio ar kitų sužalojimų pavojaus, padėkite gaminį vaikams ir naminiams gyvūnams nepasiekiamoje vietoje.
- Šis gaminys nėra atsparus vandeniui, nemerkite jo ir nelaikykite jo vandenyje.
- ŠOKO PAVOJUS: keisdami baterijas laikykite rankas sausas. Baterijų skyrių išimkite tik tada, kai keičiate baterijas. Nemerkite šio gaminio į vandenį ir nenaudokite jo arti vandens šaltinių ar daiktų, kuriuose yra vandens.
- Šiam prietaisui veikti reikalingos baterijos. Įdėkite bateriją tinkamu poliariškumu ir įdėkite tik rekomenduojamo tipo bateriją.
- Iš gaminio išimkite išsikrovusias baterijas.
- Naudokite tik rekomenduojamo tipo baterijas.
- Nebandykite įkrauti neįkraunamų baterijų.
- Neuždenkite maitinimo gnybtų. Jokiu būdu nebandykite modifikuoti šio gaminio. Sugedus prietaisui, kreipkitės į specialistą arba į tiekėją.
- Nenaudokite gaminio, jei turite kokių nors kojų sveikatos sutrikimų arba turite žaizdų ant kojų.
- Laikykite šį įrenginį sausose patalpose, atokiau nuo vandens šaltinių. Laikydami šį gaminį neatidarykite akumulatoriaus skyriaus.
- Naudodami prietaisą, naudokite tik su gaminiu pateiktus priedus.
- NENAUDOKITE prietaiso didelės drėgmės vietose, pavyzdžiui, vonios kambariuose. Laikydami šį gaminį nelaikykite jo ilgesnį laiką drėgnoje aplinkoje. Jei paviršius užsiteršia, nuvalykite jį sausu skudurėliu.
- NEGALIMA leisti, kad prietaisas liestųsi su bet kokio tipo metalu, pavyzdžiui, juvelyriniais dirbiniais.
- Šį gaminį naudokite tik pagal paskirtį - pėdoms masažuoti. Naudokite tik ant nuogų pėdų.
- NENAUDOKITE prietaiso ant kitų kūno dalių (veido, krūtinės, stuburo, pečių, ...) ir ant bet kokių dalių, kurios yra tatuiruotos arba kuriose yra implantų. Šį gaminį naudokite tik pagal paskirtį - pėdoms masažuoti.
- NENAUDOKITE, JEIGU esate nėščia, sergate bet kokia širdies liga, turite širdies stimuliatorių ar integruotą defibriliatorių, kenčiate nuo giliųjų venų trombozės ar aukšto kraujospūdžio.

PERDIRBIMO IR ŠALINIMO INSTRUKCIJOS



Ši etiketė reiškia, kad gaminio negalima išmesti kartu su kitomis buitinėmis atliekomis visoje ES. Siekiant išvengti galimos žalos aplinkai ar žmonių sveikatai dėl nekontroliuojamo atliekų šalinimo. Atsakingai perdirbti, kad būtų skatinamas tvarus materialinių išteklių naudojimas. Norėdami grąžinti panaudotą prietaisą, naudokitės išmetimo ir surinkimo sistema arba kreipkitės į mažmenininką, iš kurio įsigijote gaminį. Mažmenininkas gali priimti gaminį aplinkai saugiam perdirbimui.



Gamintojo deklaracija, kad gaminys atitinka galiojančių ES direktyvų reikalavimus.

NAUDOTOJO INSTRUKCIJOS

Šis prietaisas naudoja EMS technologiją pėdoms masažuoti. Elektrinė raumenų stimuliacija (EMS), dar vadinama neuromuskuline elektrine stimuliacija (NMES), yra raumenų susitraukimo sužadinimas naudojant elektros impulsus. Impulsai imituoja iš centrinės nervų sistemos ateinantį veikimo potencialą, todėl raumenys susitraukia. Įrodyta, kad EMS yra gana veiksminga kaip aktyvi raumenų stiprinimo / atpalaidavimo priemonė. Stimuliuojant padų nervus ir skatinant raumenų judėjimą, sėdint galima mankštinti blauzdų raumenis.

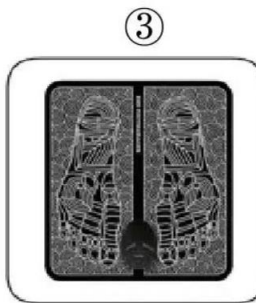
Produkto naudojimas



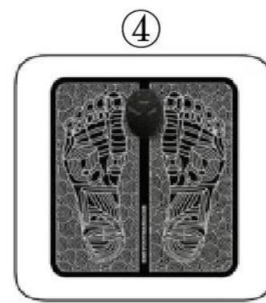
①
Nuimkite akumuliatoriaus dangtelį nuo režimo selektoriaus.



②
Įdėkite dvi AAA tipo baterijas, laikydamiesi tinkamo poliariškumo.



③
Prie pėdų masažinio kilimėlio kaiščių pritvirtinkite režimo perjungimo įtaisą.



④
Padėkite basas kojas ant kilimėlio, kaip parodyta paveikslėlyje.




⑤
Paspauskite mygtuką ON/INC, kad įjungtumėte įrenginį.



⑥
Paspauskite programos mygtuką ir pasirinkite norimą režimą.



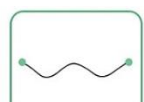
⑦
Keletą kartų paspauskite mygtuką ON/INC, kad padidintumėte impulsų intensyvumą, arba mygtuką OFF/DEC, kad jį sumažintumėte.



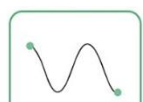
⑧
Nustatykite norimą režimą ir mėgaukitės.

- Įrenginys automatiškai išsijungia po 12 minučių naudojimo.
- Įrenginys išsijungia automatiškai, jei nepadedate kojų ant kilimėlio.

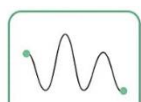
Aktyvaus režimo indikacija



MASAŽAS



GETTING



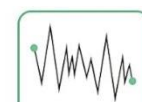
SCRAPE



ELBOW
PRINTERS



ACUPUNCTURE



DOME TERAPIJA