Home &Marker

MANUAL DO UTILIZADOR

DUOTAP

INSTRUÇÕES GERAIS DE SEGURANÇA

- Ler atentamente este manual do utilizador.
- Instale o produto de acordo com as directrizes fornecidas. Certifique-se de que utiliza a junta adequada e compatível ao instalar o produto.
- Não utilize força excessiva ao instalar ou manobrar o DUOTAP, para evitar danificar o produto ou o seu equipamento de água.
- Inspecionar periodicamente o extensor de torneira para detectar quaisquer sinais de desgaste, danos ou fugas. Substituir imediatamente quaisquer peças danificadas.
- Este produto não é um brinquedo! O mecanismo não deve ser exposto a tensões súbitas, tais como movimentos, puxões ou arranques excessivos, rápidos e repetitivos. Não pendure objetos pesados no extensor de torneira, pois isso pode provocar a sua quebra ou desprendimento da torneira.
- Evite utilizar produtos químicos agressivos ou produtos de limpeza abrasivos no DUOTAP, pois podem danificar os materiais e afetar a sua funcionalidade.
- Se notar alguma fuga, desligue o abastecimento de água e resolva o problema imediatamente. As fugas prolongadas podem causar danos na água e comprometer a integridade do extensor de torneira.

Este rótulo significa que o produto não pode ser eliminado como outro resíduo doméstico em toda a UE. Para evitar potenciais danos para o ambiente ou para a saúde humana decorrentes de uma eliminação não controlada dos resíduos. Recicle de forma responsável para promover a utilização sustentável dos recursos materiais. Se quiser devolver um aparelho usado, utilize o sistema de entrega e recolha ou contacte o retalhista a quem comprou o produto. O retalhista pode aceitar o produto para reciclagem ambientalmente segura.

Uma declaração do fabricante de que o produto está em conformidade com os requisitos das directivas da UE aplicáveis

CONTEÚDO DA EMBALAGEM

1. **1x extensor de torneira de lavatório multidirecional DUOTAP**

2. **3x juntas de borracha:**

- 1x junta FEMININA plana de 20mm
- 1x junta FEMININA alargada de 22mm
- 1x junta macho de 24mm

INFORMAÇÕES GERAIS SOBRE O PRODUTO

Composição do material: Plástico ABS

Caudal máx. Caudal: 0,1136 l/s

Peso líquido do produto: 46g

COMPATIBILIDADE

Compatibilidade com as torneiras

KITCHEN FAUCETS

BASIN FAUCETS

BATHROOM FAUCETS

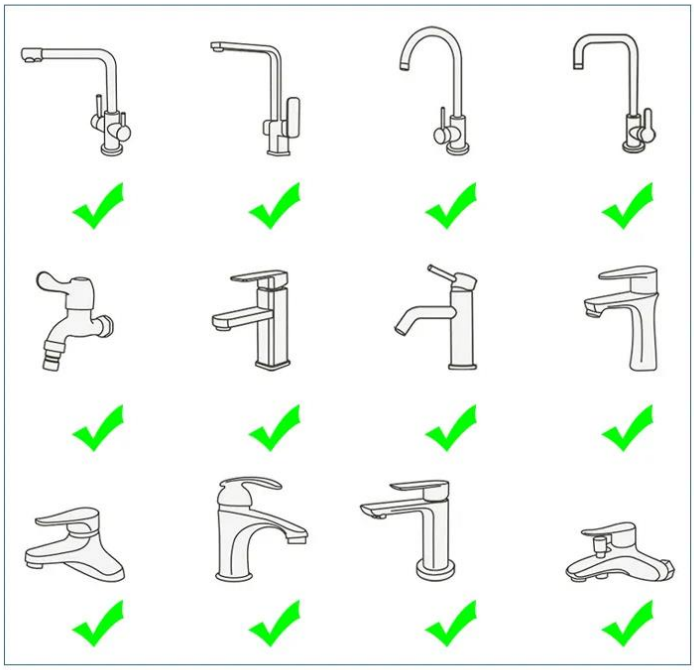

PULL-OUT FAUCETS

NON-CIRCULAR FAUCETS

THREADLESS FAUCETS

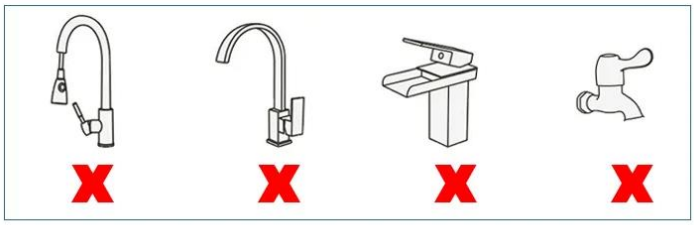

Compatibilidade das juntas

JUNTA FEMININA PLANA (20mm)

Adequado para válvulas angulares, torneiras de casas de banho e de máquinas de lavar. Encaixa-se por baixo da rosca inferior interior da cabeça extensora.

JUNTA FEMININA EXTENDIDA (22mm)

Adequado para a maioria das torneiras de cozinha. Encaixa-se por baixo da rosca interior superior da cabeça do extensor.

JUNTA DE VEDAÇÃO MACHO (24 mm)

Adequado para a maioria das torneiras de lavatório e de casa de banho. Preenche a abertura da cabeça extensora, quando a fixa com a rosca exterior.

INSTALAÇÃO DO PRODUTO

1. Retire a rosca e a junta originais da torneira de água escolhida, utilizando uma chave adequada.
2. Escolha a junta de borracha adequada incluída na embalagem do produto e insira-a na abertura da cabeça do Duotap.
3. Instale o Duotap, enroscando a cabeça roscada na abertura da torneira. Rode no sentido dos ponteiros do relógio para aparafusar no interior. Fixe bem a ligação, mas não utilize força excessiva.
4. Teste o fluxo de água e certifique-se de que não há fugas na ligação.

UTILIZAÇÃO DO PRODUTO

O produto pode ser rodado em 3 eixos diferentes:

1. Na ligação à torneira - capacidade de deslocação: 360°
2. Na junta superior - capacidade de deslocação: 360°
3. Na junta inferior - capacidade de deslocação: 360°

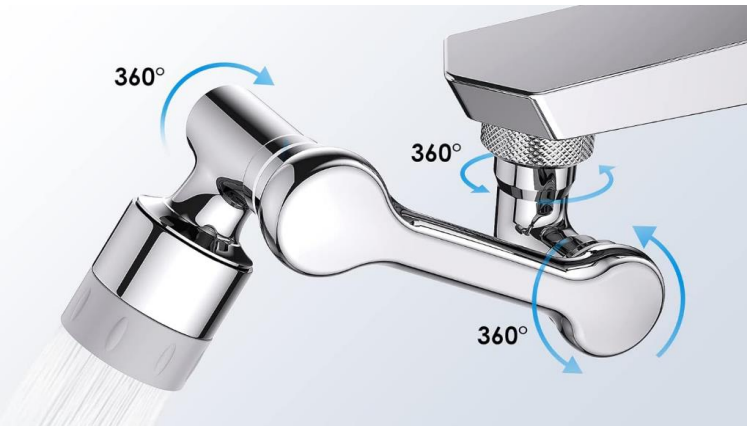

Ao rodar a extremidade do bocal, o fluxo de água pode ser alterado do modo de duche para o modo de bolhas:

Posição 1: MODO DUCHE
O modo de duche pulveriza jactos de água pressurizada e é adequado para enxaguar pratos muito manchados.

Posição 2: MODO BOLHA
O modo de borbulhar emite um único jato de água oxigenada, o que torna o fluxo de água mais suave. Este modo é adequado para enxaguamento a baixa pressão e para lavar as mãos.

MODO DE DUCHE

MODO MAIS FORTE